

"KOMPLEX", záujmové združenie obcí, Námestie republiky 1176/10, 90606 Sereď

**Program odpadového hospodárstva**  
**Program obcí**  
**"KOMPLEX", záujmové združenie obcí**  
**na roky 2016 – 2020**

**Obsah:**

<b>Úvod</b> .....	<b>3</b>
<b>1. Základné údaje programu obcí</b> .....	<b>7</b>
<b>2. Charakteristika aktuálneho stavu odpadového hospodárstva</b> .....	<b>7</b>
Dolná streda .....	8
Pata 10	
Pusté Sady .....	11
Sereď 13	
Šalgočka.....	16
Šintava .....	18
Šoporňa .....	20
Váhovce.....	22
Vinohrady nad Váhom.....	24
Zemianske Sady .....	26
2.1. Komunálne odpady .....	28
2.2. Triedený zber komunálnych odpadov .....	28
2.3. Predpokladané množstvo vzniku komunálnych odpadov a drobného stavebného odpadu.	35
<b>3. Vyhodnotenie predchádzajúceho programu</b> .....	<b>38</b>
<b>4. Záväzná časť programu</b> .....	<b>38</b>
4.1. Ciele a cieľové smerovanie v nakladaní s komunálnym odpadom .....	38
4.2. Opatrenia na dosiahnutie stanovených cieľov a opatrenia na zabezpečenie informovanosti obyvateľov o triedenom zbere a o význame značiek na obaloch .....	40
<b>5. Smerná časť programu</b> .....	<b>42</b>
5.1. Informácie o dostupnosti zariadení na spracovanie jednotlivých druhov komunálnych odpadov a aké typy spracovateľ. zariadení pre komunálny odpad je vhodné vybudovať. ...	42
5.1.1. Informácie o dostupnosti zariadení na spracovanie jednotlivých druhov komunálnych odpadov .....	43
5.1.2. Informácie o tom, aké typy spracovateľských zariadení pre komunálny odpad je vhodné vybudovať. ....	44
5.2. Údaje o využívaní kampaní na zvyšovanie povedomia obyvateľstva v oblasti nakladania s komunálnymi odpadmi .....	44
5.3. Rozsah finančnej náročnosti programu .....	44
<b>6. Iné</b> .....	<b>46</b>
6.1 Potvrdenie spracovateľa údajov .....	46
<b>7. Prílohová časť</b> .....	<b>46</b>

## Úvod

Program odpadového hospodárstva Slovenskej republiky (POH SR) predstavuje najvýznamnejší strategický dokument v odpadovom hospodárstve Slovenskej republiky (SR) na roky 2016 až 2020.

POH SR na roky 2016 až 2020 je v poradí piatym národným programom stanovujúcim základné požiadavky, ciele a opatrenia zamerané na oblasť odpadového hospodárstva. Vychádza z vyhodnotenia predchádzajúceho POH SR na roky 2011 až 2015 a z analýzy súčasného stavu a potrieb odpadového hospodárstva SR.

POH SR sa vydáva na obdobie 5 rokov, t. j. na roky 2016 až 2020 a predstavuje základný koncepčný dokument odpadového hospodárstva v SR pre toto obdobie. POH SR je východiskovým dokumentom pre spracovanie krajských programov odpadového hospodárstva na roky 2016 až 2020 a podľa Krajského programu odpadového hospodárstva bolo možné vypracovať aj tento Program obce na roky 2016 – 2020.

Produkcia komunálnych odpadov je priamo závislá od sociálno-ekonomických ukazovateľov, predovšetkým od výšky HDP. Regióny Slovenska vykazujú značné disparity v produkcii komunálnych odpadov na obyvateľa, čo preukazuje závislosť produkcie komunálnych odpadov od ekonomickej výkonnosti regiónu, predovšetkým na výške HDP.

Kraj	Vznik komunálnych odpadov (t)				Vznik komunálnych odpadov (kg/obyvateľ)			
	2010	2011	2012	2013	2010	2011	2012	2013
Bratislavský	324 004,77	268 588,41	258 494,14	262 437,38	515	443	422	424
Trnavský	195 171,25	241 246,82	231 563,53	231 573,97	347	434	416	415
Trenčiansky	200 527,77	198 684,15	194 558,80	200 094,10	335	334	328	338
Nitriansky	260 100,79	262 702,10	256 937,72	251 713,61	369	381	373	367
Žilinský	229 741,13	214 632,40	212 815,86	212 635,13	329	311	308	308
Banskobystrický	176 794,74	176 751,76	180 882,64	171 532,10	271	268	275	261
Prešovský	206 229,48	200 950,45	198 998,19	198 122,65	255	246	243	242
Košický	215 936,12	203 434,39	213 318,17	216 319,71	277	257	269	272

Zdroj: MŽP SR

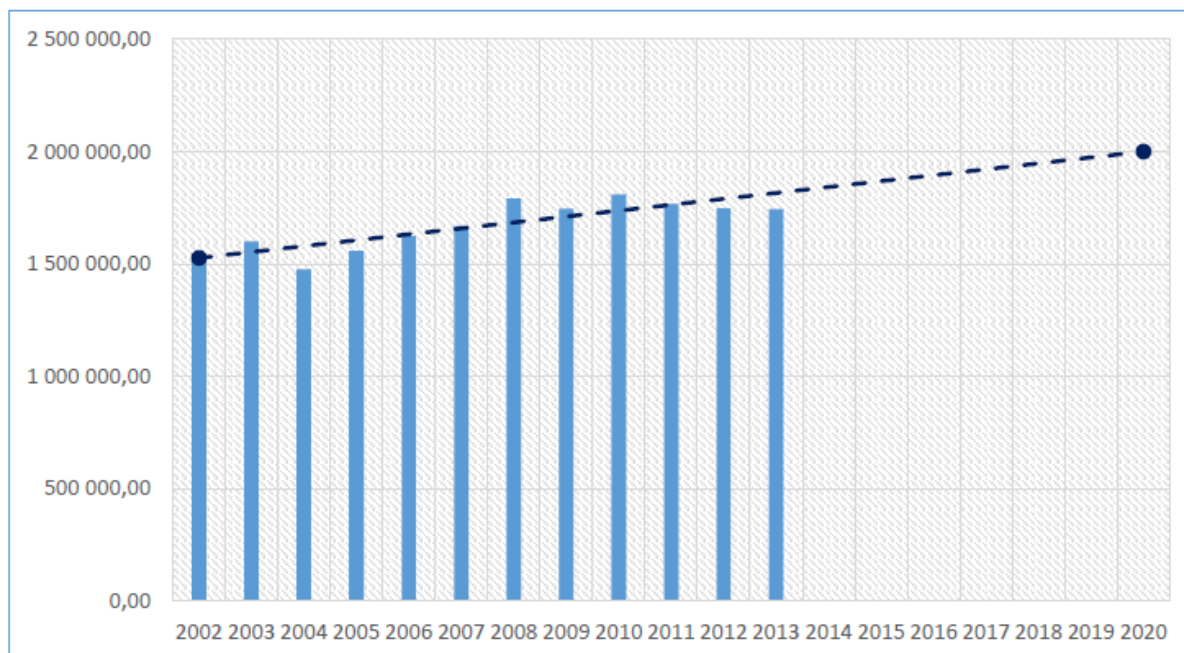
Dlhodobejšie sú najsilnejšími regiónmi v produkcii komunálnych odpadov Bratislavský a Trnavský kraj. Sú jedinými regiónmi, ktoré presahujú úroveň produkcie 400 kg/obyvateľa. Tretím najsilnejším regiónom je Nitriansky kraj, kde produkcia komunálnych odpadov presahuje 350 kg/obyvateľa.

Trenčiansky a Žilinský kraj produkujú ročne viac ako 300 kg komunálnych odpadov na obyvateľa. Regióny Banskej Bystrice, Prešova a Košíc vykazujú ročnú produkciu komunálnych odpadov na úrovni cca 250 kg/obyvateľa.

Kraj	2010	2011	2012	2013
Bratislavský	17,92%	15,20%	14,79%	15,04%
Trnavský	10,79%	13,65%	13,25%	13,28%
Trenčiansky	11,09%	11,24%	11,13%	11,47%
Nitriansky	14,38%	14,87%	14,70%	14,43%
Žilinský	12,70%	12,15%	12,18%	12,19%
Banskobystrický	9,78%	10,00%	10,35%	9,83%
Prešovský	11,40%	11,37%	11,39%	11,36%
Košický	11,94%	11,51%	12,21%	12,40%
<b>Spolu</b>	<b>100,00%</b>	<b>100,00%</b>	<b>100,00%</b>	<b>100,00%</b>

Zdroj: MŽP SR

Na základe vývoja vzniku komunálnych odpadov v SR od roku 2002 bol lineárnou trendovou spojnicou vykonaný odhad produkcie komunálnych odpadov do roku 2020. V roku 2020 sa odhaduje produkcia komunálnych odpadov v SR na úrovni cca 2 mil. ton.



Zdroj: MŽP SR

Vysoký podiel zneškodňovania odpadov skládkovaním v komunálnej sfére je najväčším negatívom v nakladaní s odpadmi v SR. V troch regiónoch (Trnavský, Nitriansky a Žilinský) presahuje úroveň skládkovania komunálnych odpadov 80 %.

Kraj	Skládkovanie	Iné zneškodnenie	Energetické zhodnotenie	Recyklácia	Iné zhodnotenie	Iné nakladanie
Bratislavský	32,01%	0,43%	41,02%	9,81%	14,45%	2,28%
Trnavský	82,42%	0,56%	0,34%	9,79%	6,82%	0,08%
Trenčiansky	77,26%	1,16%	0,49%	16,19%	4,78%	0,12%
Nitriansky	82,79%	1,45%	0,02%	10,63%	4,41%	0,70%
Žilinský	83,39%	0,02%	0,01%	11,82%	4,35%	0,40%
Banskobystrický	68,54%	5,16%	0,02%	11,67%	3,93%	10,68%
Prešovský	79,88%	5,80%	0,03%	10,37%	3,53%	0,39%
Košický	51,27%	0,12%	29,61%	11,77%	6,89%	0,33%

Zdroj: ŠÚ SR

Program obcí je vpracovaný podľa POH Trnavského kraja na roky 2016 – 2020.

Trnavský kraj sa člení na 7 okresov a to: Dunajská Streda, Galanta, Hlohovec, Piešťany, Senica, Skalica a Trnava. Počet obyvateľov Trnavského kraja v roku 2014 bol 558 677 osôb (údaje z POH Trnavského kraja).

Počet obyvateľov					
Okres	2010	2011	2012	2013	2014
Dunajská Streda	118 607	116 865	117 402	117 884	118 499
Galanta	96 452	93 682	93 628	93 623	93 682
Hlohovec	45 213	45 767	45 762	45 682	45 723
Piešťany	64 337	63 129	63 090	63 141	63 168
Senica	61 389	60 581	60 690	60 686	60 725
Skalica	47 871	46 668	46 769	46 887	46 934
Trnava	129 212	128 817	129 236	129 705	129 946
<b>Spolu za kraj</b>	<b>563 081</b>	<b>555 509</b>	<b>556 577</b>	<b>557 608</b>	<b>558 677</b>

(Zdroj: POH Trnavského kraja na roky 2016 – 2020)

V hodnotenom období v Trnavskom kraji vzniklo od cca 231 tisíc ton (rok 2013) do cca. 243 tisíc ton (rok 2014) komunálnych odpadov ročne (údaje z POH Trnavského kraja).

Kategória odpadu	2010	2011	2012	2013	2014
Priemyselný neb. odpad	32 711,17	34 702,73	30 549,87	42 096,42	35 624,70
Priemyselný ostatný odpad	635 977,20	556 559,96	466 777,62	608 984,11	526 006,23
Komunálny odpad	240 893,50	241 246,82	232 353,61	231 573,97	243 865,49
<b>Spolu</b>	<b>909 581,87</b>	<b>832 509,51</b>	<b>729 681,10</b>	<b>882 654,50</b>	<b>805 496,42</b>

Z pohľadu vzniku komunálnych odpadov sa v rokoch 2010 do 2014 vyprodukovalo najviac odpadov v okresoch Dunajská Streda a Trnava (údaje z POH Trnavského kraja).

Okres	2010	2011	2012	2013	2014
Dunajská Streda	49 485,26	49 087,14	49 465,91	47 054,50	52 344,62
Galanta	37 610,54	39 095,84	39 632,47	42 724,67	37 553,22
Hlohovec	19 882,37	21 027,88	20 947,30	19 950,23	20 949,59
Piešťany	27 376,39	27 340,51	27 145,18	27 098,07	30 470,93
Senica	28 245,29	21 803,29	22 010,61	21 723,18	23 521,75
Skalica	17 476,96	18 419,71	17 211,42	16 835,69	17 871,43
Trnava	60 816,69	64 472,45	55 940,72	56 187,63	61 153,95
<b>Spolu</b>	<b>240 893,50</b>	<b>241 246,82</b>	<b>232 353,61</b>	<b>231 573,97</b>	<b>243 865,49</b>

(Zdroj: POH Trnavského kraja na roky 2016 – 2020)

Z pohľadu nakladania s odpadmi sa odpady jednoznačne najviac zneškodňujú skládkovaním. Za rok 2011 to bolo takmer 87 %. Toto zneškodňovanie má však klesajúcu tendenciu. Naopak, stúpajúcu tendenciu má zhodnotenie odpadov.

Spôsob nakladania	2010	2011	2012	2013	2014
Materiálové zhodnotenie	25728,28	26767,40	28888,00	22053,80	27517,50
%	10,68	11,10	12,43	9,52	11,28
Energetické zhodnotenie	169,29	0	0	778,4	517,9
%	0,07	0	0	0,34	0,21
Iné zhodnotenie	3001,28	2 521,1	3 523,2	16 398,9	21 241,8
%	1,25	1,05	1,52	7,08	8,71
Skládkovanie	206414,91	210 784,2	199 934,3	190 857,5	186 285,6
%	85,69	87,38	86,05	82,42	76,39
Spaľovanie	0	0	0	0	0
%	0	0	0	0	0
Iné zneškodnenie	212,03	214,6	5,1	1 301,8	426,0
%	0,08	0,09	0	0,57	0,17
Iné nakladanie	5367,71	959,5	3,1	183,6	7 876,6
%	2,23	0,4	0	0,08	3,23
<b>Spolu</b>	<b>240 893,50</b>	<b>241 246,82</b>	<b>232 353,61</b>	<b>231 573,97</b>	<b>243 865,49</b>

(Zdroj: POH Trnavského kraja na roky 2016 – 2020)

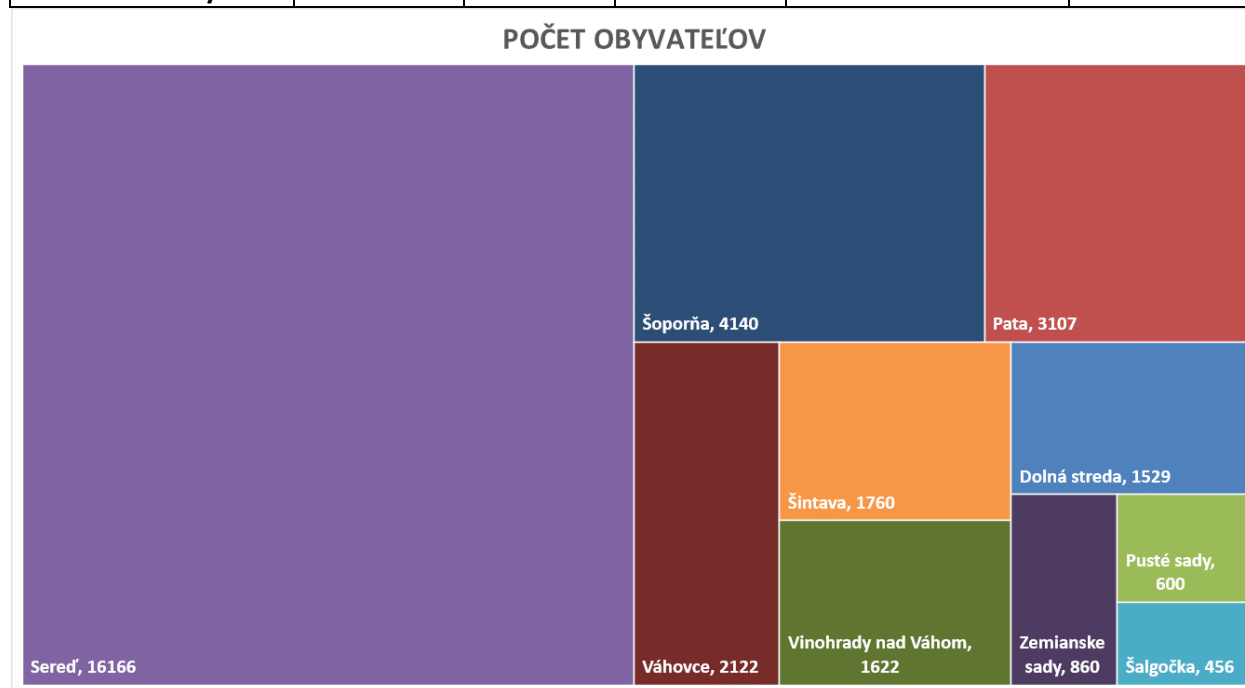
V roku 2014 jeden občan Trnavského kraja vyprodukoval od 381 kg do 482 kg komunálnych odpadov (údaje z POH Trnavského kraja).

Množstvo KO v kg/obyv./rok					
Okres	2010	2011	2012	2013	2014
Dunajská Streda	417,22	420	421,34	399,16	441,73
Galanta	389,94	417,32	423,3	502,6	400,86
Hlohovec	439,75	459,46	457,74	436,72	458,18
Piešťany	425,52	433,09	430,26	429,17	482,38
Senica	460,1	359,9	470,62	357,96	387,35
Skalica	365,08	394,7	368,01	359,07	380,78
Trnava	470,67	500,5	432,86	433,19	470,61
<b>Spolu za kraj</b>	<b>427,81</b>	<b>434,28</b>	<b>417,47</b>	<b>415,30</b>	<b>436,51</b>

## 1. Základné údaje programu obcí

"KOMPLEX", záujmové združenie obcí vypracovalo svoj spoločný Program obcí. Združenie má 10 obcí.

Názov obce	Identif. číslo obce	Okres	Počet obyv. obce	Rozloha katastr. územia obce (ha)	Obdobie na ktoré sa program vydáva
Dolná streda	00611638	Galanta	1529	1346	2016 -2020
Pata	00306126	Galanta	3107	1755	2016 -2020
Pusté sady	00800295	Galanta	600	803	2016 -2020
Sereď	00306169	Galanta	16 166	3044	2016 -2020
Šalgočka	00613932	Galanta	456	475	2016 -2020
Šintava	00306193	Galanta	1760	1279	2016 -2020
Šoporňa	00306207	Galanta	4140	3139	2016 -2020
Váhovce	00306266	Galanta	2122	1598	2016 -2020
Vinohrady nad Váhom	00306304	Galanta	1622	1070	2016 -2020
Zemianske sady	00306339	Galanta	860	805	2016 -2020



## 2. Charakteristika aktuálneho stavu odpadového hospodárstva

Zdrojom komunálnych odpadov v obciach sú občania a podnikateľské subjekty, ktoré majú na území obcí svoje prevádzky. Na území obcí je zavedený nasledovný spôsob nakladania s odpadmi:

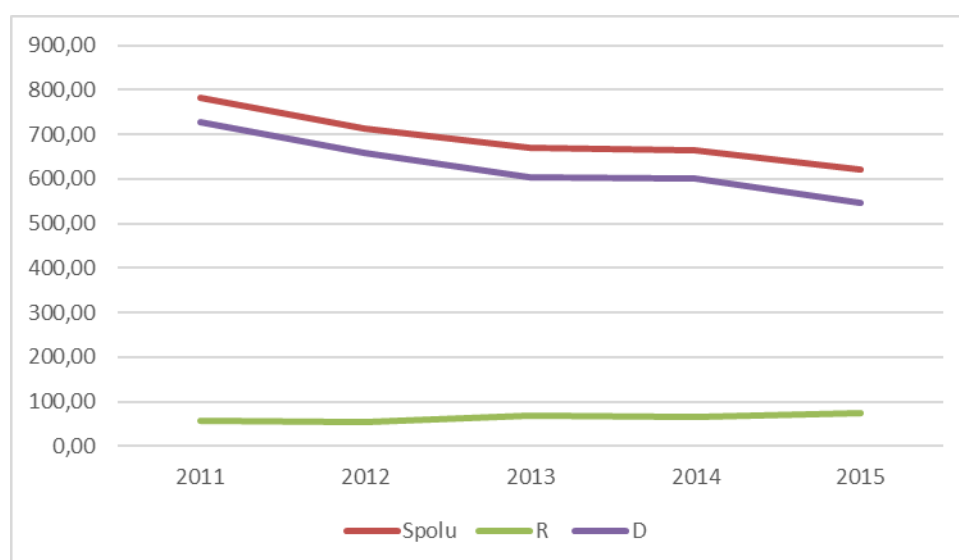
## Dolná streda

Odpad	Zber vykonáva spoločnosť	Typ nádob / inak	Interval vývozu
Papier	KOMPLEX - odpadová spoločnosť, s.r.o.	1200 l plastová nádoba	mesačne
Sklo	KOMPLEX - odpadová spoločnosť, s.r.o.	1200 l plastová nádoba	6 x ročne
Viacvrstvé kombinov. materiály	KOMPLEX - odpadová spoločnosť, s.r.o.	1200 l plastová nádoba	mesačne
Odpady s obsahom škodlivín	Fidelity Trade s.r.o. Detox s.r.o.	Zberné miesto	Podľa potreby
Biologicky rozložiteľný odpad	Marius Pedersen, a.s. Agrozel s.r.o.	Školská jedáleň Kompostovisko	1x7 dní Podľa potreby
Textil a šatstvo	Jankuš Richard-Ecotextil	Kontajnery na textil	Podľa potreby
Elektroodpad	Rovami s.r.o. Bomat s.r.o.	Zberné miesto	2 x ročne
Batérie a akumulátory	Mach-Trade s.r.o.	Zberný kontajner vo firme Mach Trade a na zbernom mieste	Podľa potreby
Plasty	KOMPLEX - odpadová spoločnosť, s.r.o.	vrecia	mesačne
Kovy	KOMPLEX - odpadová spoločnosť, s.r.o.	1100 l plastová nádoba	6 x ročne
Zmesový komunálny odpad	KOMPLEX - odpadová spoločnosť, s.r.o.	120 l nádoby 1100 l nádoby Veľkoobjemové kontajnery	1 x 14 dní Podľa potreby
Objemný odpad	KOMPLEX - odpadová spoločnosť, s.r.o.	Veľkoobjemový kontajner	Podľa potreby
Drobný stavebný odpad	KOMPLEX - odpadová spoločnosť, s.r.o.	Veľkoobjemový kontajner	Podľa potreby



## Dolná streda – vývoj odpadov (t)

rok	Materiálovo	Energeticky	Iné R	Spafovaním	Skládkovaním	Iné D	Spolu	R	% R	D	% D
2011	15,33	0,00	40,33	0,00	727,28	0,00	<b>782,94</b>	55,66	7,1%	727,28	92,9%
2012	14,70	0,00	38,57	0,00	659,66	0,00	<b>712,93</b>	53,27	7,5%	659,66	92,5%
2013	15,10	0,00	53,52	0,00	602,36	0,00	<b>670,98</b>	68,62	10,2%	602,36	89,8%
2014	64,49	0,00	0,00	0,00	599,82	0,00	<b>664,31</b>	64,49	9,7%	599,82	90,3%
2015	73,10	0,00	0,00	0,00	546,98	0,00	<b>620,08</b>	73,10	11,8%	546,98	88,2%

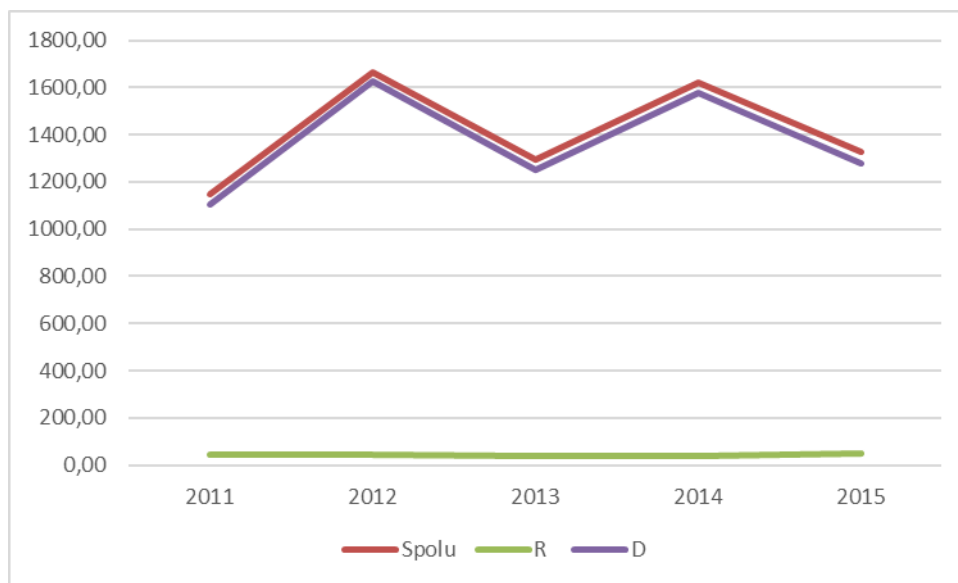


## Pata

Odpad	Zber vykonáva spoločnosť	Typ nádob / inak	Interval vývozu
Papier	KOMPLEX - odpadová spoločnosť, s.r.o.	50l , 120l, 1100l nádoby	1x/ za 2 mesiace
Sklo	KOMPLEX - odpadová spoločnosť, s.r.o.	50l , 120l, 1100l nádoby	1x/ za 2 mesiace
Viacvrstvové kombinov. materiály	KOMPLEX - odpadová spoločnosť, s.r.o.	kontajnery	Podľa potreby
Odpady s obsahom škodlivín	ENVI-GEOS Nitra, s.r.o.	Mobilný zber	2x/ rok
Biologicky rozložiteľný odpad	Erik Péli	Mobilný zber	Podľa potreby
Textil a šatstvo	FCC Trnava, s.r.o.	2 Kontajnery na textil	1x/ 14 dní
Elektroodpad	ENVI-GEOS Nitra, s.r.o.	Mobilný zber	2x/ rok
Batérie a akumulátory	ENVI-GEOS Nitra, s.r.o.	Mobilný zber	2x/ rok
Plasty	KOMPLEX - odpadová spoločnosť, s.r.o.	110l vrecia 120l, 1100l nádoby	1x/ za mesiac
Kovy	KOMPLEX - odpadová spoločnosť, s.r.o.	110l vrecia 1100l nádoby	1x/ za 3 mesiace
Zmesový komunálny odpad	KOMPLEX - odpadová spoločnosť, s.r.o.	120l, 1100l	1x/ 2 týždne
Objemný odpad	KOMPLEX - odpadová spoločnosť, s.r.o.	VKK 7m <sup>3</sup> - zberný dvor	Podľa potreby
Drobný stavebný odpad	Ing. Ľubomír Sedláček	VKK	Podľa potreby

### Pata – vývoj odpadov (t)

rok	Materiálovo	Energeticky	Iné R	Spaľovaním	Skládkovaním	Iné D	Spolu	R	% R	D	% D
2011	0,00	0,00	42,89	0,00	1105,76	0,00	<b>1148,65</b>	42,89	3,7%	1105,76	96,3%
2012	0,00	0,00	41,64	0,00	1625,12	0,00	<b>1666,76</b>	41,64	2,5%	1625,12	97,5%
2013	0,00	0,00	40,90	0,00	1251,60	0,00	<b>1292,50</b>	40,90	3,2%	1251,60	96,8%
2014	41,27	0,00	0,00	0,00	1577,90	0,00	<b>1619,17</b>	41,27	2,5%	1577,90	97,5%
2015	51,61	0,00	0,00	0,00	1276,42	0,00	<b>1328,03</b>	51,61	3,9%	1276,42	96,1%

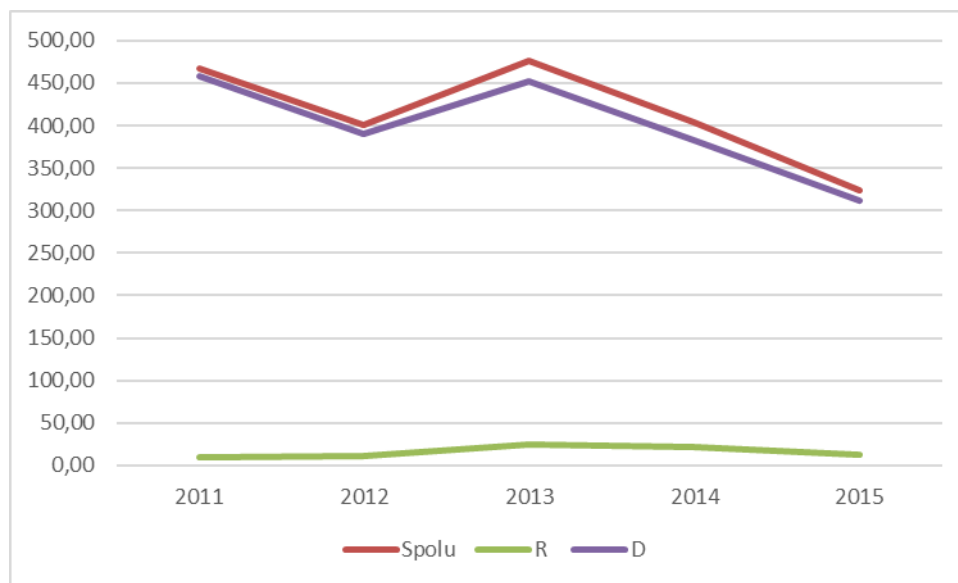


## Pusté Sady

Odpad	Zber vykonáva spoločnosť	Typ nádob / inak	Interval vývozu
Papier	KOMPLEX - odpadová spoločnosť, s.r.o.	1100 l plastové nádoby	Mesačne
Sklo	KOMPLEX - odpadová spoločnosť, s.r.o.	1100 l plastové nádoby	1 x 2 mesiace
Viacvrstvé kombinov. materiály	KOMPLEX - odpadová spoločnosť, s.r.o.	1100 l plastové nádoby	Mesačne
Odpady s obsahom škodlivín	Bomat, s.r.o.	Priamy zber z domácností	2 x za rok
Biologicky rozložiteľný odpad	Kuchynský a reštauračný odpad Alatere, s.r.o.	20 l plastová nádoba	1 x 7 dní
Textil a šatstvo	Nezbiera sa		
Elektroodpad	Bomat, s.r.o.	Priamy zber z domácností	2 x za rok
Batérie a akumulátory	Bomat, s.r.o.	Boxy pre batérie	2 x za rok
Plasty	KOMPLEX - odpadová spoločnosť, s.r.o.	vrecia	Mesačne
Kovy	KOMPLEX - odpadová spoločnosť, s.r.o.	1100 l plastové nádoby	1 x za kvartál
Zmesový komunálny odpad	KOMPLEX - odpadová spoločnosť, s.r.o.	120 l plastové nádoby	1 x 14 dní
Objemný odpad	KOMPLEX - odpadová spoločnosť, s.r.o.	Veľkoobjemové kontajnery	2 x za rok
Drobný stavebný odpad	KOMPLEX - odpadová spoločnosť, s.r.o.	Veľkoobjemové kontajnery	Podľa potreby

## Pusté Sady – vývoj odpadov (t)

rok	Materiálovo	Energeticky	Iné R	Spaľovaním	Skládkovaním	Iné D	Spolu	R	% R	D	% D
2011	0,00	0,00	9,16	0,00	458,18	0,00	<b>467,34</b>	9,16	2,0%	458,18	98,0%
2012	0,00	0,00	11,24	0,00	389,90	0,00	<b>401,14</b>	11,24	2,8%	389,90	97,2%
2013	24,33	0,00	0,00	0,00	451,62	0,00	<b>475,95</b>	24,33	5,1%	451,62	94,9%
2014	20,72	0,00	0,31	0,00	382,44	0,00	<b>403,47</b>	21,03	5,2%	382,44	94,8%
2015	12,10	0,00	0,29	0,00	311,72	0,00	<b>324,11</b>	12,39	3,8%	311,72	96,2%



## Sereď

Odpad	Zber vykonáva spoločnosť	Typ nádob / inak	Interval vývozu
Papier	BD+PO – Komplex – odpad. spol. s.r.o. RD+PO – mesto Sereď	BD+PO – 1100 l nádoby(modré) RD+PO – 120 l vrecia	1 x Týždeň
Sklo	BD – Komplex – odpad. spol. s.r.o. RD – mesto Sereď	BD – 1100 – 1320 l sklolaminátové zvony RD – 120 l vrecia	BD – 1 x 2 Mesiac RD – 1 x Týždeň
Viacvrstvé kombinov. materiály	BD – Komplex – odpad. spol. s.r.o. RD – mesto Sereď	BD – 1100 l nádoby (žlté) RD – 120 l vrecia	1 x Týždeň
Odpady s obsahom škodlivín	Občania	BD+RD – Zberný dvor	ZD - celý rok
Biologicky rozložiteľný odpad	RD – Komplex-odpad. spoločnosť s.r.o. RD – mesto Sereď RD – Tekadex s.r.o.	RD – 140 l nádoby(hnedé) RD – vrecia RD - konáre	1 x Týždeň(od marca do novembra)
Textil a šatstvo	FCC Trnava s.r.o.	špeciálne zberné nádoby	1 x Mesiac
Elektroodpad	Občania RD - mesto Sereď	BD+RD – Zberný dvor RD – mobilný zber	ZD – celý rok
Batérie a akumulátory	Občania RD – mesto Sereď	BD+RD – Zberný dvor RD – mobilný zber	ZD – celý rok RD – 2 x Rok
Plasty	BD+PO – Komplex – odpad. spol. s.r.o. RD+PO – mesto Sereď	BD+PO – 1100 l nádoby (žlté) RD+PO – 120 l vrecia	1 x Týždeň
Kovy	BD – Komplex – odpad. spol. s.r.o. RD – mesto Sereď	BD – 1100 l nádoby (žlté) RD – 120 l vrecia	1 x Týždeň
Zmesový komunálny odpad	Komplex-odpad. spoločnosť s.r.o.	BD – 1100 l nádoby(čierne) RD – 110(120) l nádoby PO – 50, 110(120), 240, 1100 nádoby(čierne)	BD – 2 x Týždeň RD – 1 x Týždeň PO – 1 x Týždeň, 2 x Týždeň
Objemný odpad	Mesto Sereď	BD+RD – Zberný dvor RD – mobilný zber BD – pristavenie veľkoobjemného kontajnera	ZD – celý rok RD – 2 x Rok BD – na požiadanie (najviac 2 x Rok)
Drobný stavebný odpad	Komplex-odpad. spoločnosť s.r.o.	7000 l veľkoobjemný kontajner	na požiadanie

Pozn. V období **od 01. 01. 2016 do 31. 12. 2017** bola uzatvorená zmluva na poskytnutie komunálnych služieb s Radovanom Šulákom – MOWERS – TEAM, č. 661, 925 51 Šintava.

Mesto Sereď na obdobie **od 1.1. 2018 do 31. 12. 2019** uzatvorilo zmluvu s poskytovateľom služby - Komplex – odpadová spoločnosť, s.r.o., č. 131, 925 54 Pusté Sady.

## Sereď – vývoj odpadov (t)

rok	Materiálovo	Energeticky	Iné R	Spaľovaním	Skládkovaním	Iné D	Spolu	R	% R	D	% D
2011	1594,70	0,00	388,06	0,00	6112,96	4,13	<b>8099,85</b>	1982,76	24,5%	6117,09	75,5%
2012	1146,90	0,00	510,96	0,00	6116,28	2,02	<b>7776,16</b>	1657,86	21,3%	6118,30	78,7%
2013	393,75	0,00	457,84	0,00	10166,30	0,00	<b>11017,89</b>	851,59	7,7%	10166,30	92,3%
2014	891,51	0,00	274,71	0,00	5762,57	0,00	<b>6928,79</b>	1166,22	16,8%	5762,57	83,2%
2015	1058,30	0,00	83,48	0,00	5785,42	0,00	<b>6927,20</b>	1141,78	16,5%	5785,42	83,5%



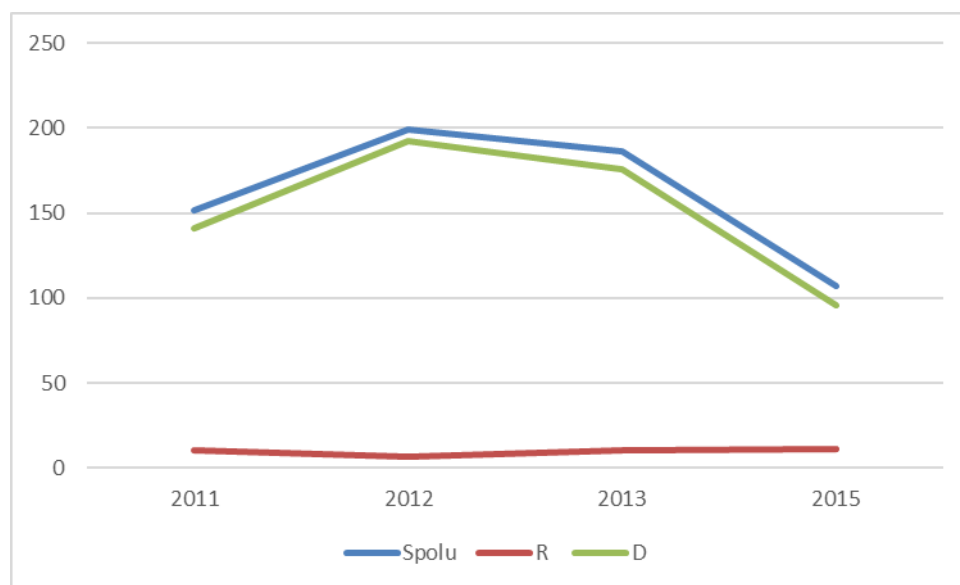
## Šalgočka

Odpad	Zber vykonáva spoločnosť	Typ nádob / inak	Interval vývozu
Papier	KOMPLEX - odpadová spoločnosť, s.r.o.	1100	Raz za mesiac
Sklo	KOMPLEX - odpadová spoločnosť, s.r.o.	1100	6 x do roka
Viacvrstvové kombinov. materiály	KOMPLEX - odpadová spoločnosť, s.r.o.	1100	Podľa potreby
Odpady s obsahom škodlivín	Bomat, s.r.o.	Mobilný zber	2x ročne
Biologicky rozložiteľný odpad	Nezbiera sa		
Textil a šatstvo	Diakonie Broumov	Mobilný zber	2x ročne
Elektroodpad	Bomat, s.r.o.	Mobilný zber	2x ročne
Batérie a akumulátory	Bomat, s.r.o.	Mobilný zber	2x ročne
Plasty	KOMPLEX - odpadová spoločnosť, s.r.o.	1100	12x za rok
Kovy	KOMPLEX - odpadová spoločnosť, s.r.o.	1100	4x do roka
Zmesový komunálny odpad	KOMPLEX - odpadová spoločnosť, s.r.o.	1100	2x mesačne
Objemný odpad	KOMPLEX - odpadová spoločnosť, s.r.o.	Kontajner	2x ročne
Drobný stavebný odpad	KOMPLEX - odpadová spoločnosť, s.r.o.	Individuálne podľa potreby	Podľa potreby obyvateľov



## Šalgočka – vývoj odpadov (t)

rok	Materiálovo	Energeticky	Iné R	Spaľovaním	Skládkovaním	Iné D	Spolu	R	% R	D	% D
2011	0,00	0,00	10,10	0,00	141,28	0,00	<b>151,38</b>	10,10	6,7%	141,28	93,3%
2012	0,00	0,00	6,94	0,00	192,27	0,00	<b>199,21</b>	6,94	3,5%	192,27	96,5%
2013	0,00	0,00	10,48	0,00	175,94	0,00	<b>186,42</b>	10,48	5,6%	175,94	94,4%
2015	10,60	0,00	0,20	0,00	95,88	0,00	<b>106,68</b>	10,80	10,1%	95,88	89,9%

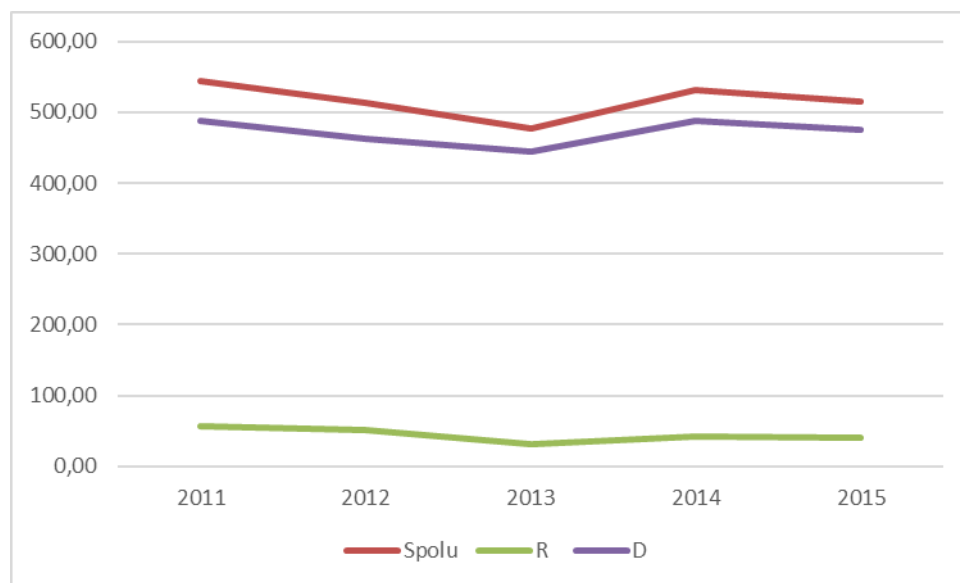


## Šintava

Odpad	Zber vykonáva spoločnosť	Typ nádob / inak	Interval vývozu
Papier	KOMPLEX - odpadová spoločnosť, s.r.o.	1100 l	1 x mes
Sklo	KOMPLEX - odpadová spoločnosť, s.r.o.	1100 l	1 x mes
Viacvrstvé kombinov. materiály	KOMPLEX - odpadová spoločnosť, s.r.o.	1100 l	1 x za dva mes.
Odpady s obsahom škodlivín	Nezbiera sa		
Biologicky rozložiteľný odpad	Obec	BIO pri ČOV	1 x mes.
Textil a šatstvo	Marcel Čičman	1000 l	1 x mes.
Elektroodpad	ANEO s.r.o.	Zberný dvor	1 x mes.
Batérie a akumulátory	Nezbiera sa		
Plasty	KOMPLEX - odpadová spoločnosť, s.r.o.	1100 l	1 x mes.
Kovy	KOMPLEX - odpadová spoločnosť, s.r.o.	1100 l	1 x za dva mes.
Zmesový komunálny odpad	KOMPLEX - odpadová spoločnosť, s.r.o.	120 l	2 x mes.
Objemný odpad	KOMPLEX - odpadová spoločnosť, s.r.o.	Veľkoobjemový kontajner	1 x mes.
Drobný stavebný odpad	KOMPLEX - odpadová spoločnosť, s.r.o.	Veľkoobjemový kontajner	1 x mes.

## Šintava – vývoj odpadov (t)

rok	Materiálovo	Energeticky	Iné R	Spaľovaním	Skládkovaním	Iné D	Spolu	R	% R	D	% D
2011	0,00	0,00	55,84	0,00	488,48	0,00	<b>544,32</b>	55,84	10,3%	488,48	89,7%
2012	0,00	0,00	50,74	0,00	462,66	0,00	<b>513,40</b>	50,74	9,9%	462,66	90,1%
2013	0,00	0,00	32,19	0,00	444,80	0,00	<b>476,99</b>	32,19	6,7%	444,80	93,3%
2014	9,62	0,00	33,36	0,00	488,32	0,00	<b>531,30</b>	42,98	8,1%	488,32	91,9%
2015	41,17	0,00	0,00	0,00	474,74	0,00	<b>515,91</b>	41,17	8,0%	474,74	92,0%

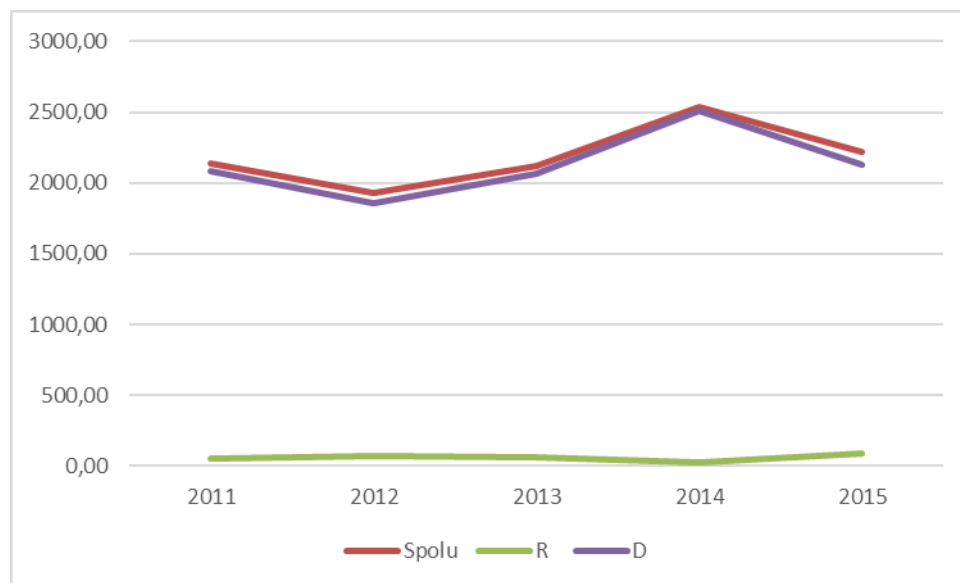


## Šoporňa

Odpad	Zber vykonáva spoločnosť	Typ nádob / inak	Interval vývozu
Papier	KOMPLEX - odpadová spoločnosť, s.r.o.	1100 l plastové nádoby	1 x mesačne
Sklo	KOMPLEX - odpadová spoločnosť, s.r.o.	1100 l plastové nádoby	6 x rok
Viacvrstvé kombinov. materiály	KOMPLEX - odpadová spoločnosť, s.r.o.	1100 l plastové nádoby, vrecia	1 x mesačne
Odpady s obsahom škodlivín	Aneo s.r.o.	zberný dvor	podľa potreby
Biologicky rozložiteľný odpad	Obec	voľná plocha	priebežne počas roka
Textil a šatstvo	Nezbiera sa		
Elektroodpad	ROVAMI, s. r. o.	mobilný zber	2 x rok
Batérie a akumulátory	Mach-trade s.r.o.	recykloboxy pre batérie	priebežne počas roka
Plasty	KOMPLEX - odpadová spoločnosť, s.r.o.	vrecia	1 x mesačne
Kovy	KOMPLEX - odpadová spoločnosť, s.r.o.	1100 l plastové nádoby	1x za 2 mesiace
Zmesový komunálny odpad	KOMPLEX - odpadová spoločnosť, s.r.o.	110 l, 120 l, 1100 l plastové nádoby	Leto 1x7 dní, zvyšok roka 1 x 14 dní
Objemný odpad	KOMPLEX - odpadová spoločnosť, s.r.o.	veľkoobjemový kontajner	podľa potreby
Drobný stavebný odpad	KOMPLEX - odpadová spoločnosť, s.r.o.	veľkoobjemový kontajner	podľa potreby

## Šoporňa – vývoj odpadov (t)

rok	Materiálovo	Energeticky	Iné R	Spaľovaním	Skládkovaním	Iné D	Spolu	R	% R	D	% D
2011	0,00	0,00	54,41	0,00	2085,64	0,00	<b>2140,05</b>	54,41	2,5%	2085,64	97,5%
2012	0,00	0,00	74,46	0,00	1852,38	0,00	<b>1926,84</b>	74,46	3,9%	1852,38	96,1%
2013	0,00	0,00	60,00	0,00	2061,12	0,00	<b>2121,12</b>	60,00	2,8%	2061,12	97,2%
2014	0,00	0,00	28,81	0,00	2506,82	0,00	<b>2535,63</b>	28,81	1,1%	2506,82	98,9%
2015	0,00	0,00	88,03	0,00	2127,30	0,00	<b>2215,33</b>	88,03	4,0%	2127,30	96,0%

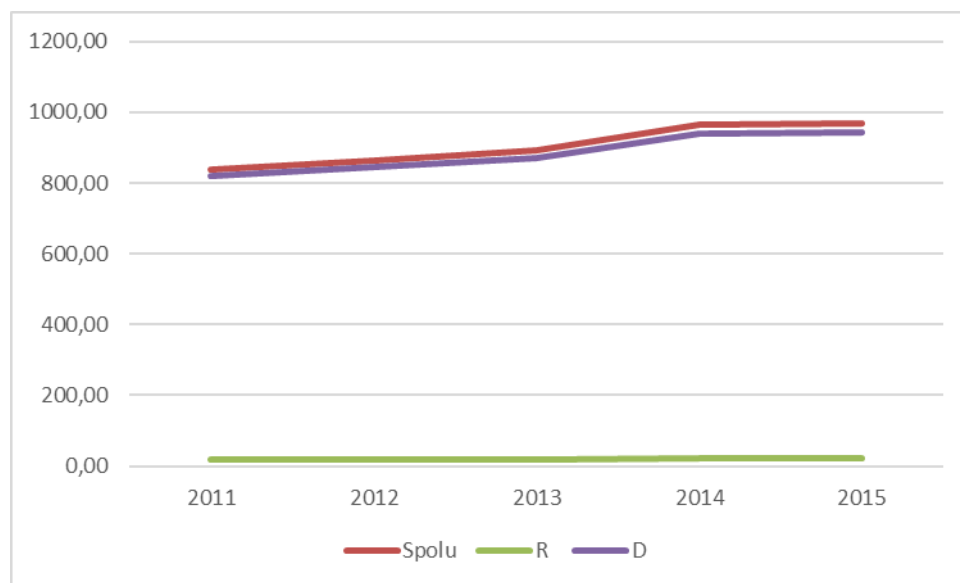


## Váhovce

Odpad	Zber vykonáva spoločnosť	Typ nádob / inak	Interval vývozu
Papier	KOMPLEX - odpadová spoločnosť, s.r.o.	1100 l	mesačne
Sklo	KOMPLEX - odpadová spoločnosť, s.r.o.	1100 l	mesačne
Viacvrstvé kombinov. materiály	KOMPLEX - odpadová spoločnosť, s.r.o.	1100 l	10x/rok
Odpady s obsahom škodlivín	Nezbierajú sa		
Biologicky rozložiteľný odpad	obec	vyhradené miesto na hosp. dvore	podľa potreby
Textil a šatstvo	Nezbiera sa		
Elektroodpad	ENVIROPOL s.r.o.	vyhradené miesto na hosp. dvore	podľa potreby
Batérie a akumulátory	Nezbiera sa		
Plasty	KOMPLEX - odpadová spoločnosť, s.r.o.	vrecia	mesačne
Kovy	KOMPLEX - odpadová spoločnosť, s.r.o.	1100 l	6x/rok
Zmesový komunálny odpad	KOMPLEX - odpadová spoločnosť, s.r.o.	110 l	týždenne
Objemný odpad	KOMPLEX - odpadová spoločnosť, s.r.o.	veľkoobjemové kontajnery	podľa potreby
Drobný stavebný odpad	KOMPLEX - odpadová spoločnosť, s.r.o.	veľkoobjemové kontajnery	podľa potreby

## Váhovce – vývoj odpadov (t)

rok	Materiálovo	Energeticky	Iné R	Spaľovaním	Skládkovaním	Iné D	Spolu	R	% R	D	% D
2011	0,00	0,00	18,62	0,00	819,84	0,00	<b>838,46</b>	18,62	2,2%	819,84	97,8%
2012	0,00	0,00	19,56	0,00	844,20	0,00	<b>863,76</b>	19,56	2,3%	844,20	97,7%
2013	0,00	0,00	20,50	0,00	870,90	0,00	<b>891,40</b>	20,50	2,3%	870,90	97,7%
2014	23,64	0,00	0,00	0,00	940,98	0,00	<b>964,62</b>	23,64	2,5%	940,98	97,5%
2015	23,73	0,00	0,00	0,00	944,16	0,00	<b>967,89</b>	23,73	2,5%	944,16	97,5%



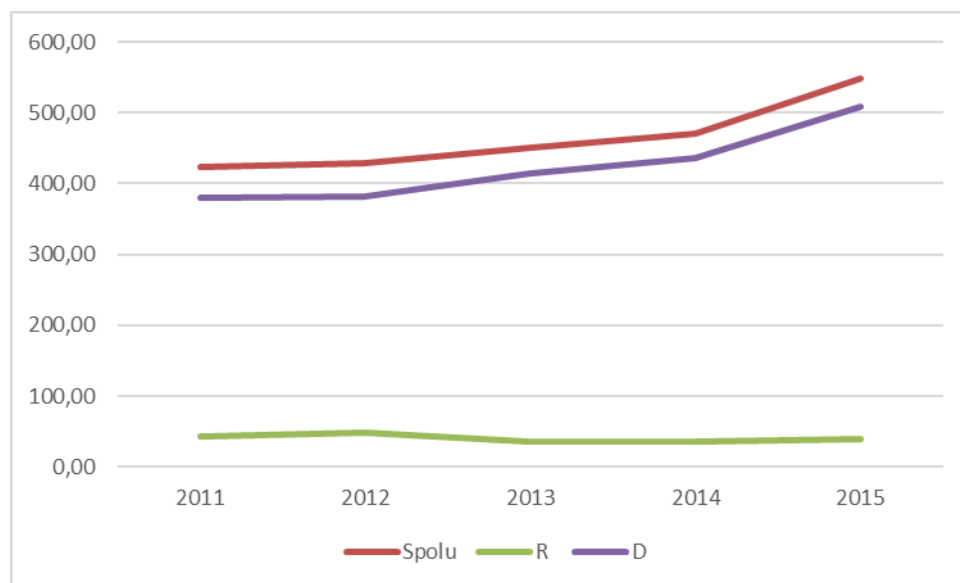
## Vinohrady nad Váhom

Odpad	Zber vykonáva spoločnosť	Typ nádob / inak	Interval vývozu
Papier	KOMPLEX - odpadová spoločnosť, s.r.o.	1100 l nádoby	1x mesačne
Sklo	KOMPLEX - odpadová spoločnosť, s.r.o.	1100 l nádoby	1x mesačne
Viacvrstvé kombinov. materiály	KOMPLEX - odpadová spoločnosť, s.r.o.	1100 l nádoby	1x mesačne
Odpady s obsahom škodlivín	ROVAMI s.r.o.	mobilný zber	2x ročne ROVAMI s.r.o. Sládkovičovo
Biologicky rozložiteľný odpad	Občania v kompostéroch priebežne		
Textil a šatstvo	Ekocharita občianske združenie	Nádoby 2000 l	Vyprázdňujú sa priebežne
Elektroodpad	ROVAMI s.r.o.	mobilný zber	2x za rok
Batérie a akumulátory	ROVAMI s.r.o.	mobilný zber	2x za rok
Plasty	KOMPLEX - odpadová spoločnosť, s.r.o.	Žlté vrecia	13x ročne
Kovy	KOMPLEX - odpadová spoločnosť, s.r.o.	1100l nádoba	6x za rok
Zmesový komunálny odpad	KOMPLEX - odpadová spoločnosť, s.r.o.	120 l nádoba	2x za mesiac
Objemný odpad	KOMPLEX - odpadová spoločnosť, s.r.o.	VOK	2x za mesiac
Drobný stavebný odpad	KOMPLEX - odpadová spoločnosť, s.r.o.  Ing. Ľubomír Sedláček		Občania samostatne v zberni obce Občania samostatne



### Vinohrady nad Váhom – vývoj odpadov (t)

rok	Materiálovo	Energeticky	Iné R	Spaľovaním	Skládkovaním	Iné D	Spolu	R	% R	D	% D
2011	0,00	0,00	42,76	0,00	380,70	0,00	<b>423,46</b>	42,76	10,1%	380,70	89,9%
2012	0,00	0,00	48,21	0,00	381,18	0,00	<b>429,39</b>	48,21	11,2%	381,18	88,8%
2013	0,00	0,00	36,55	0,00	413,94	0,00	<b>450,49</b>	36,55	8,1%	413,94	91,9%
2014	35,20	0,00	0,00	0,00	435,66	0,00	<b>470,86</b>	35,20	7,5%	435,66	92,5%
2015	39,79	0,00	0,00	0,00	508,56	0,00	<b>548,35</b>	39,79	7,3%	508,56	92,7%

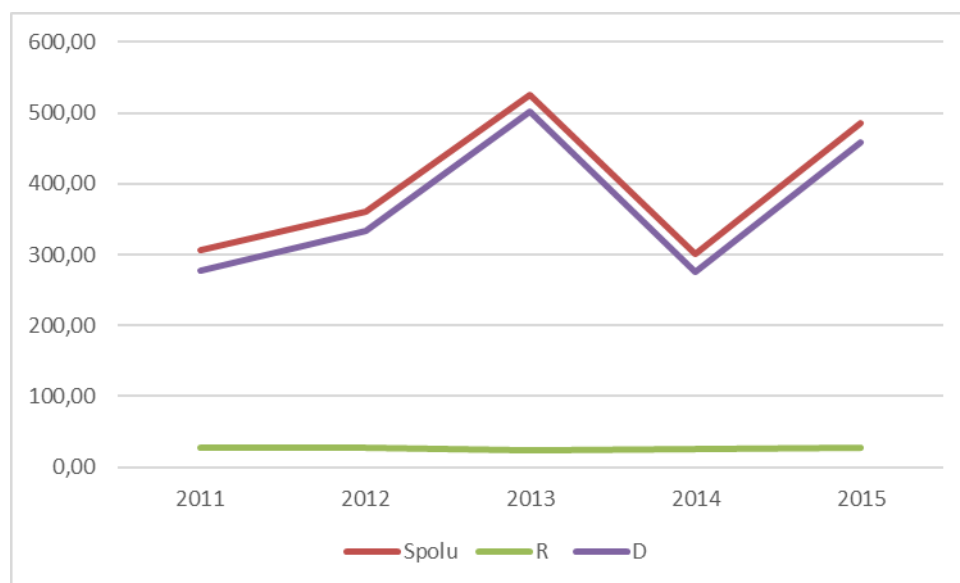


## Zemianske Sady

Odpad	Zber vykonáva spoločnosť	Typ nádob / inak	Interval vývozu
Papier	KOMPLEX - odpadová spoločnosť, s.r.o.	1100 l plastové nádoby	12 x ročne
Sklo	KOMPLEX - odpadová spoločnosť, s.r.o.	1100 l plastové nádoby	12 x ročne
Viacvrstvé kombinov. materiály	KOMPLEX - odpadová spoločnosť, s.r.o.	1100 l plastové nádoby	12 x ročne
Odpady s obsahom škodlivín	BOMAT, s.r.o.	mobilný zber	2 x ročne
Biologicky rozložiteľný odpad	Zbiera sa odpad na štiepku.		Podľa potreby.
Textil a šatstvo	Nezbiera sa		
Elektroodpad	BOMAT, s.r.o.	mobilný zber	2 x ročne
Batérie a akumulátory	BOMAT, s.r.o.	elektro box	2 x ročne
Plasty	KOMPLEX - odpadová spoločnosť, s.r.o.	mobilný zber-vrecia	12 x ročne
Kovy	KOMPLEX - odpadová spoločnosť, s.r.o.	1100 l plastové nádoby	6 x ročne
Zmesový komunálny odpad	KOMPLEX - odpadová spoločnosť, s.r.o.	120 l plastové nádoby	26 x ročne
Objemný odpad	KOMPLEX - odpadová spoločnosť, s.r.o.	Veľkoobjemový kontajner	1 x mesačne
Drobný stavebný odpad	KOMPLEX - odpadová spoločnosť, s.r.o.	Veľkoobjemový kontajner	1 x mesačne
Separované rastlinné oleje	Fidelity Trade s.r.o.	plastové sudy	4 x ročne
Kuchynský odpad	Alatere s.r.o.	Plastové nádoby	1 x týždenne

## Zemianske Sady – vývoj odpadov (t)

rok	Materiálovo	Energeticky	Iné R	Spaľovaním	Skládkovaním	Iné D	Spolu	R	% R	D	% D
2011	4,00	0,00	23,76	0,00	277,86	0,00	<b>305,62</b>	27,76	9,1%	277,86	90,9%
2012	7,69	0,00	20,20	0,00	333,64	0,00	<b>361,53</b>	27,89	7,7%	333,64	92,3%
2013	5,11	0,00	18,38	0,00	502,20	0,00	<b>525,69</b>	23,49	4,5%	502,20	95,5%
2014	22,50	0,00	3,05	0,00	274,80	0,00	<b>300,35</b>	25,55	8,5%	274,80	91,5%
2015	27,93	0,00	0,00	0,00	457,98	0,00	<b>485,91</b>	27,93	5,7%	457,98	94,3%



Podrobné spracovanie údajov o systéme nakladania s odpadmi je možné vidieť v nasledovných tabuľkách (podľa bodu 2.1. a 2.2. za roky 2011 - 2015).

## 2.1. Komunálne odpady

Údaje o druhu, množstve a zdroji komunálnych odpadov vzniknutých v obci s rozlíšením na kalendárne roky, v ktorých platil predchádzajúci program Slovenskej republiky a údaje o množstve komunálnych odpadov, pre ktoré zabezpečila zhodnotenie a zneškodnenie, s osobitným uvedením podielu zneškodnenia komunálneho odpadu skládkovaním k iným spôsobom zneškodnenia a k zhodnoteniu, sú uvedené v nasledovných tabuľkách.

## 2.2. Triedený zber komunálnych odpadov

Údaje o systéme triedeného zberu komunálnych odpadov, pre ktoré zložky komunálnych odpadov je v obci zavedený triedený zber komunálnych odpadov, o množstve komunálnych odpadov vyzbieraných v systéme triedeného zberu komunálnych odpadov a o systéme zberu drobných stavebných odpadov v obci s rozlíšením na kalendárne roky, v ktorých platil predchádzajúci program Slovenskej republiky, sú uvedené v nasledovných tabuľkách.

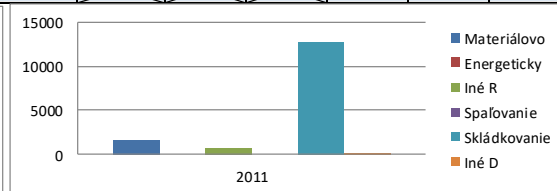
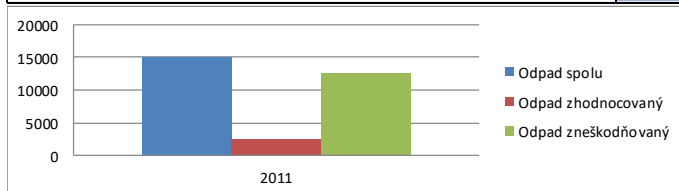
Vznik odpadov je spracovaný v samostatných tabuľkách podľa daného roku:

- Vznik odpadov a nakladanie s nimi za rok 2011
- Vznik odpadov a nakladanie s nimi za rok 2012
- Vznik odpadov a nakladanie s nimi za rok 2013
- Vznik odpadov a nakladanie s nimi za rok 2014
- Vznik odpadov a nakladanie s nimi za rok 2015
- Trend vývoja nakladania s odpadmi za roky 2011 - 2015

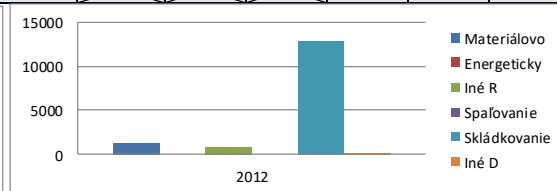
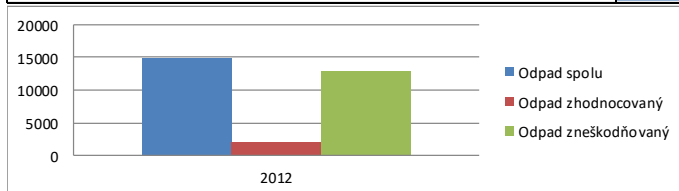
Na zjednodušenie boli jednotlivé činnosti nakladania s odpadmi zaradené do šiestich skupín nasledovne:

Skupina nakladania	Kód nakladania
zhodnocovania materiálové	R2, R3, R4, R5, R6, R7, R8, R9, R11, R12
zhodnocovania energetické	R1
zhodnocovanie iné	R10, R13
zneškodňovanie skládkovaním	D1, D3, D5, D12
zneškodňovanie spaľovaním	D10
zneškodňovanie iné	D2, D4, D8, D9, D13, D14, D15

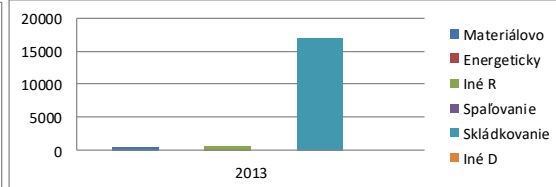
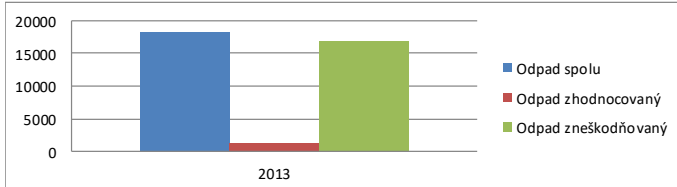
2011	Kód odpadu	Názov odpadu	Kateg. odp.	Odpad spolu (t)	Podiel %	Odpad zhodnotený (t)			Odpad zneškodnený (t)		
						Materiálovo	Energeticky	Iné R	Spaľovanie	Skládkovanie	Iné D
1	15 01 01	Obaly z papiera a lepenky	O	12,39	0,1%	0	0	12,39	0	0	0
2	15 01 04	Obaly z kovu	O	0	0,0%	0	0	0	0	0	0
3	15 01 05	Kompozitné obaly	O	12,94	0,1%	12,94	0	0	0	0	0
4	15 01 10	Obaly obsahujúce zvyšky nebezpečných látok alebo kontaminované	N	1,85	0,0%	0	0	0	0	0	1,85
5	16 01 03	Opotrebované pneumatiky	O	58,42	0,4%	4	0	54,42	0	0	0
6	17 01 07	Zmesi betónu, tehál, obkladačiek, dlaždíc keramiky iné ako	O	461,92	3,1%	0	0	0	0	461,92	0
7	17 04 05	železo a oceľ	O	0	0,0%	0	0	0	0	0	0
8	17 05 04	Zemina a kamenivo iné ako uvedené v 17 05 03	O	0	0,0%	0	0	0	0	0	0
9	17 09 04	Zmiešané odpady zo stavieb a demolácií iné ako uvedené	O	249,12	1,7%	0	0	0	0	249,12	0
10	17 99 00	Drobné stavebné odpady	O	607,94	4,1%	0	0	0	0	607,94	0
11	20 01 01	Papier a lepenka	O	164	1,1%	0	0	164	0	0	0
12	20 01 02	Sklo	O	221,95	1,5%	0	0	221,95	0	0	0
13	20 01 08	Biologicky rozložiteľný kuchynský a reštauračný odpad	O	0	0,0%	0	0	0	0	0	0
14	20 01 10	Šatstvo	O	0	0,0%	0	0	0	0	0	0
15	20 01 11	Textílie	O	0	0,0%	0	0	0	0	0	0
16	20 01 19	Pesticídy	N	0	0,0%	0	0	0	0	0	0
17	20 01 21	Žiarivky a iný odpad obsahujúci ortuť	N	1,07	0,0%	0	0	1,07	0	0	0
18	20 01 23	Vyradené zariadenia obsahujúce chlórfluórované uhľovod.	N	25,67	0,2%	0	0	25,67	0	0	0
19	20 01 25	Jedlé oleje a tuky	O	0	0,0%	0	0	0	0	0	0
20	20 01 26	Oleje a tuky iné ako uvedené v 20 01 25	N	4,09	0,0%	0	0	4,09	0	0	0
21	20 01 27	Farby, tlačiarenské farby, lepidlá a živice obsahujúce nebezpečné	N	1,49	0,0%	0	0	0	0	0	1,49
22	20 01 28	farby, tlačiarenské farby, lepidlá a živice iné ako uvedené	O	0	0,0%	0	0	0	0	0	0
23	20 01 29	detergenty obsahujúce nebezpečné látky	N	0	0,0%	0	0	0	0	0	0
24	20 01 33	Batérie a akumulátory uvedené v 16 06 01, 16 06 02 alebo v 16 06 03	N	16,153	0,1%	16,028	0	0,125	0	0	0
25	20 01 35	Vyradené elektrické a elektronické zariadenia iné ako uvedené	N	21,57	0,1%	0	0	21,57	0	0	0
26	20 01 36	Vyradené elektrické a elektronické zariadenia iné ako uvedené	O	24,88	0,2%	0	0	24,88	0	0	0
27	20 01 40	Kovy	O	7,2	0,0%	0	0	7,2	0	0	0
28	20 01 40 01	meď, bronz, mosadz	O	0	0,0%	0	0	0	0	0	0
29	20 01 40 02	hliník	O	0	0,0%	0	0	0	0	0	0
30	20 01 40 03	oľovo	O	0	0,0%	0	0	0	0	0	0
31	20 01 40 05	železo a oceľ	O	0	0,0%	0	0	0	0	0	0
32	20 01 39	Plasty	O	147,96	1,0%	0	0	147,96	0	0	0
33	20 01 99	Odpady inak nešpecifikované	O	0	0,0%	0	0	0	0	0	0
34	20 02 01	Biologicky rozložiteľný odpad	O	1581,1	10,6%	1581,06	0	0	0	0	0
35	20 02 02	Zemina a kamenivo	O	266,54	1,8%	0	0	0	0	266,54	0
36	20 03 01	Zmesový komunálny odpad	O	7924,4	53,2%	0	0	0	0	7924,38	0
37	20 03 04	Kal zo septikov	O	0	0,0%	0	0	0	0	0	0
38	20 03 06	odpad z čistenia kanalizácie	O	0	0,0%	0	0	0	0	0	0
39	20 03 07	Veľkorozmerný odpad	O	3088,1	20,7%	0	0	0	0	3088,08	0
40	20 03 08	Drobný stavebný odpad	O	0	0,0%	0	0	0	0	0	0
41	20 03 99	komunálne odpady inak nešpecifikované	O	0	0,0%	0	0	0	0	0	0
42	02 01 08	Agrochemické odpady obsahujúce nebezpečné látky	N	0,63	0,0%						0,63
43	16 05 06	Laboratórne chemikálie pozostávajúce z nebezpečných látok	N	0,16	0,0%						0,16
44	20 01 25	Jedlé oleje a tuky	O	0,6	0,0%			0,6			
45	17 05 06	Výkopová zemina iná ako uvedená v 17 05 05	O	0	0,0%						
46	17 04 05	Železo a oceľ	O	0	0,0%						
47	16 06 01	Olovené batérie	N	0	0,0%						
48	19 12 08	Textílie	O	0	0,0%						
Odpad spolu				14902	100,0%	1614,028	0	685,925	0	12597,98	4,13
Odpad zhodnocovaný				2300	15,4%	10,8%	0,0%	4,6%			
Odpad zneškodňovaný				12602	84,6%				0,0%	84,5%	0,0%



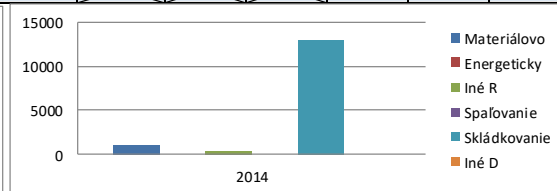
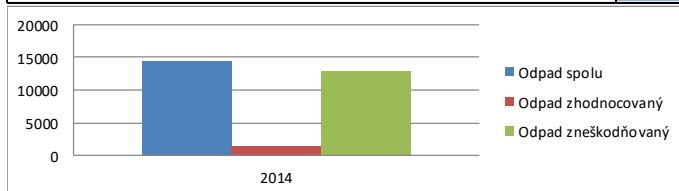
2012	Kód odpadu	Názov odpadu	Kateg. odp.	Odpad spolu (t)	Podiel %	Odpad zhodnotený (t)			Odpad zneškodnený (t)			
						Materiálovo	Energeticky	Iné R	Spaľovanie	Skládkovanie	Iné D	
1	15 01 01	Obaly z papiera a lepenky	O	15,56	0,1%	0	0	15,56	0	0	0	
2	15 01 04	Obaly z kovu	O	2,965	0,0%	0	0	2,965	0	0	0	
3	15 01 05	Kompozitné obaly	O	15,5	0,1%	15,5	0	0	0	0	0	
4	15 01 10	Obaly obsahujúce zvyšky nebezpečných látok alebo kontaminované	N	2,02	0,0%	0	0	0	0	0	2,02	
5	16 01 03	Opotrebované pneumatiky	O	42,28	0,3%	2,58	0	39,7	0	0	0	
6	17 01 07	Zmesi betónu, tehál, obkladačiek, dlaždíc keramiky iné ako	O	1199	8,1%	0	0	0	0	1199,04	0	
7	17 04 05	železo a oceľ	O	0	0,0%	0	0	0	0	0	0	
8	17 05 04	Zemina a kamenivo iné ako uvedené v 17 05 03	O	299,74	2,0%	0	0	0	0	299,74	0	
9	17 09 04	Zmiešané odpady zo stavieb a demolácií iné ako uvedené	O	0	0,0%	0	0	0	0	0	0	
10	17 99 00	Drobné stavebné odpady	O	97,2	0,7%	0	0	0	0	97,2	0	
11	20 01 01	Papier a lepenka	O	185,85	1,3%	0	0	185,854	0	0	0	
12	20 01 02	Sklo	O	257,24	1,7%	0	0	257,24	0	0	0	
13	20 01 08	Biologicky rozložiteľný kuchynský a reštauračný odpad	O	0	0,0%	0	0	0	0	0	0	
14	20 01 10	Šatstvo	O	0	0,0%	0	0	0	0	0	0	
15	20 01 11	Textílie	O	0,5	0,0%	0	0	0,5	0	0	0	
16	20 01 19	Pesticídy	N	0	0,0%	0	0	0	0	0	0	
17	20 01 21	Žiarivky a iný odpad obsahujúci ortuť	N	0,275	0,0%	0	0	0,275	0	0	0	
18	20 01 23	Vyradené zariadenia obsahujúce chlórfluórované uhľovod	N	37,4	0,3%	0	0	37,4	0	0	0	
19	20 01 25	Jedlé oleje a tuky	O	0	0,0%	0	0	0	0	0	0	
20	20 01 26	Oleje a tuky iné ako uvedené v 20 01 25	N	1,2	0,0%	0	0	1,2	0	0	0	
21	20 01 27	Farby, tlačiarenské farby, lepidlá a živice obsahujúce nebezpečné	N	0	0,0%	0	0	0	0	0	0	
22	20 01 28	farby, tlačiarenské farby, lepidlá a živice iné ako uvedené	O	0	0,0%	0	0	0	0	0	0	
23	20 01 29	detergenty obsahujúce nebezpečné látky	N	0	0,0%	0	0	0	0	0	0	
24	20 01 33	Batérie a akumulátory uvedené v 16 06 01, 16 06 02 alebo v 16 06 03	N	14,83	0,1%	14,7	0	0,13	0	0	0	
25	20 01 35	Vyradené elektrické a elektronické zariadenia iné ako uvedené	N	16,01	0,1%	0	0	16,01	0	0	0	
26	20 01 36	Vyradené elektrické a elektronické zariadenia iné ako uvedené	O	12,11	0,1%	0	0	12,11	0	0	0	
27	20 01 40	Kovy	O	1,095	0,0%	0	0	1,095	0	0	0	
28	20 01 40 01	meď, bronz, mosadz	O	0	0,0%	0	0	0	0	0	0	
29	20 01 40 02	hliník	O	0	0,0%	0	0	0	0	0	0	
30	20 01 40 03	olovo	O	0	0,0%	0	0	0	0	0	0	
31	20 01 40 05	železo a oceľ	O	0	0,0%	0	0	0	0	0	0	
32	20 01 39	Plasty	O	157,39	1,1%	0	0	154,438	0	2,95	0	
33	20 01 99	Odpady inak nešpecifikované	O	0	0,0%	0	0	0	0	0	0	
34	20 02 01	Biologicky rozložiteľný odpad	O	1136,5	7,7%	1136,51	0	0	0	0	0	
35	20 02 02	Zemina a kamenivo	O	54,56	0,4%	0	0	0	0	54,56	0	
36	20 03 01	Zmesový komunálny odpad	O	7293,8	49,1%	0	0	0	0	7293,84	0	
37	20 03 04	Kal zo septikov	O	0	0,0%	0	0	0	0	0	0	
38	20 03 06	odpad z čistenia kanalizácie	O	0	0,0%	0	0	0	0	0	0	
39	20 03 07	Veľkorozmerný odpad	O	2951,8	19,9%	0	0	0	0	2951,82	0	
40	20 03 08	Drobný stavebný odpad	O	0	0,0%	0	0	0	0	0	0	
41	20 03 99	komunálne odpady inak nešpecifikované	O	0	0,0%	0	0	0	0	0	0	
42	02 01 08	Agrochemické odpady obsahujúce nebezpečné látky	N	0	0,0%							
43	16 05 06	Laboratórne chemikálie pozostávajúce z nebezpečných látok	N	0	0,0%							
44	20 01 25	Jedlé oleje a tuky	O	0,2	0,0%			0,2				
45	17 05 06	Výkopová zemina iná ako uvedená v 17 05 05	O	958,14	6,5%					958,14		
46	17 04 05	Železo a oceľ	O	1,285	0,0%			1,285				
47	16 06 01	Olovené batérie	N	0,12	0,0%			0,12				
48	19 12 08	Textílie	O	96,44	0,6%			96,44				
				<b>Odpad spolu</b>	<b>14851</b>	<b>100,0%</b>	<b>1169,29</b>	<b>0</b>	<b>822,522</b>	<b>0</b>	<b>12857,29</b>	<b>2,02</b>
				Odpad zhodnocovaný	1991,8	13,4%	7,9%	0,0%	5,5%			
				Odpad zneškodňovaný	12859	86,6%				0,0%	86,6%	0,0%



2013	Kód odpadu	Názov odpadu	Kateg. odp.	Odpad spolu (t)	Podiel %	Odpad zhodnotený (t)			Odpad zneškodnený (t)		
						Materiálovo	Energeticky	Iné R	Spaľovanie	Skládkovanie	Iné D
1	15 01 01	Obaly z papiera a lepenky	O	11,83	0,1%	0	0	11,83	0	0	0
2	15 01 04	Obaly z kovu	O	0	0,0%	0	0	0	0	0	0
3	15 01 05	Kompozitné obaly	O	16,07	0,1%	16,07	0	0	0	0	0
4	15 01 10	Obaly obsahujúce zvyšky nebezpečných látok alebo kontaminované	N	3,28	0,0%	0	0	3,28	0	0	0
5	16 01 03	Opotrebované pneumatiky	O	45,27	0,2%	3,21	0	42,06	0	0	0
6	17 01 07	Zmesi betónu, tehál, obkladačiek, dlaždíc keramiky iné ako	O	1038,1	5,7%	0	0	0	0	1038,06	0
7	17 04 05	železo a oceľ	O	0	0,0%	0	0	0	0	0	0
8	17 05 04	Zemina a kamenivo iné ako uvedené v 17 05 03	O	4282,5	23,6%	0	0	0	0	4282,48	0
9	17 09 04	Zmiešané odpady zo stavieb a demoliácií iné ako uvedené	O	0	0,0%	0	0	0	0	0	0
10	17 99 00	Drobné stavebné odpady	O	84,52	0,5%	0	0	0	0	84,52	0
11	20 01 01	Papier a lepenka	O	191,94	1,1%	2,08	0	189,864	0	0	0
12	20 01 02	Sklo	O	248,24	1,4%	4,2	0	244,04	0	0	0
13	20 01 08	Biologicky rozložiteľný kuchynský a reštauračný odpad	O	0	0,0%	0	0	0	0	0	0
14	20 01 10	Šatstvo	O	29,5	0,2%	0	0	29,5	0	0	0
15	20 01 11	Textílie	O	0,7	0,0%	0	0	0,7	0	0	0
16	20 01 19	Pesticídy	N	0	0,0%	0	0	0	0	0	0
17	20 01 21	Žiarivky a iný odpad obsahujúci ortuť	N	0,547	0,0%	0	0	0,547	0	0	0
18	20 01 23	Vyradené zariadenia obsahujúce chlórfluórované uhľovod.	N	14,855	0,1%	0,99	0	13,865	0	0	0
19	20 01 25	Jedlé oleje a tuky	O	0	0,0%	0	0	0	0	0	0
20	20 01 26	Oleje a tuky iné ako uvedené v 20 01 25	N	1,7	0,0%	0	0	1,7	0	0	0
21	20 01 27	Farby, tlačiarenské farby, lepidlá a živice obsahujúce nebezpečné	N	0	0,0%	0	0	0	0	0	0
22	20 01 28	farby, tlačiarenské farby, lepidlá a živice iné ako uvedené	O	0	0,0%	0	0	0	0	0	0
23	20 01 29	detergenty obsahujúce nebezpečné látky	N	0	0,0%	0	0	0	0	0	0
24	20 01 33	Batérie a akumulátory uvedené v 16 06 01, 16 06 02 alebo v 16 06 03	N	27,26	0,2%	27,22	0	0,04	0	0	0
25	20 01 35	Vyradené elektrické a elektronické zariadenia iné ako uvedené	N	12,668	0,1%	0,59	0	12,078	0	0	0
26	20 01 36	Vyradené elektrické a elektronické zariadenia iné ako uvedené	O	11,003	0,1%	0,66	0	10,343	0	0	0
27	20 01 40	Kovy	O	2,455	0,0%	2,455	0	0	0	0	0
28	20 01 40 01	meď, bronz, mosadz	O	0	0,0%	0	0	0	0	0	0
29	20 01 40 02	hliník	O	0	0,0%	0	0	0	0	0	0
30	20 01 40 03	oľovo	O	0	0,0%	0	0	0	0	0	0
31	20 01 40 05	železo a oceľ	O	0	0,0%	0	0	0	0	0	0
32	20 01 39	Plasty	O	172,82	1,0%	3,69	0	169,132	0	0	0
33	20 01 99	Odpady inak nešpecifikované	O	0	0,0%	0	0	0	0	0	0
34	20 02 01	Biologicky rozložiteľný odpad	O	377,12	2,1%	377,12	0	0	0	0	0
35	20 02 02	Zemina a kamenivo	O	0	0,0%	0	0	0	0	0	0
36	20 03 01	Zmesový komunálny odpad	O	7825,7	43,2%	0	0	0	0	7825,71	0
37	20 03 04	Kal zo septikov	O	0	0,0%	0	0	0	0	0	0
38	20 03 06	odpad z čistenia kanalizácie	O	0	0,0%	0	0	0	0	0	0
39	20 03 07	Veľkorozmerný odpad	O	3710	20,5%	0	0	0	0	3710,01	0
40	20 03 08	Drobný stavebný odpad	O	0	0,0%	0	0	0	0	0	0
41	20 03 99	komunálne odpady inak nešpecifikované	O	0	0,0%	0	0	0	0	0	0
42	02 01 08	Agrochemické odpady obsahujúce nebezpečné látky	N	0	0,0%						
43	16 05 06	Laboratórne chemikálie pozostávajúce z nebezpečných látok	N	0	0,0%						
44	20 01 25	Jedlé oleje a tuky	O	0	0,0%						
45	17 05 06	Výkopová zemina iná ako uvedená v 17 05 05	O	0	0,0%						
46	17 04 05	Železo a oceľ	O	1,385	0,0%			1,385			
47	16 06 01	Olovené batérie	N	0	0,0%						
48	19 12 08	Textílie	O	0	0,0%						
Odpad spolu				18109	100,0%	438,285	0	730,364	0	16940,78	0
Odpad zhodnocovaný				1168,6	6,5%	2,4%	0,0%	4,0%			
Odpad zneškodňovaný				16941	93,5%				0,0%	93,5%	0,0%

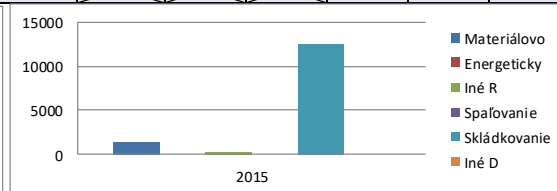
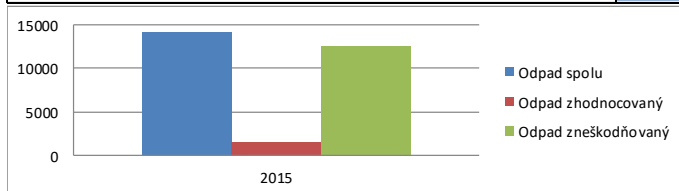


2014	Kód odpadu	Názov odpadu	Kateg. odp.	Odpad spolu (t)	Podiel %	Odpad zhodnotený (t)			Odpad zneškodnený (t)			
						Materiálovo	Energeticky	Iné R	Spaľovanie	Skládkovanie	Iné D	
1	15 01 01	Obaly z papiera a lepenky	O	25,05	0,2%	25,05	0	0	0	0	0	0
2	15 01 04	Obaly z kovu	O	0	0,0%	0	0	0	0	0	0	0
3	15 01 05	Kompozitné obaly	O	2,43	0,0%	0	0	2,43	0	0	0	0
4	15 01 10	Obaly obsahujúce zvyšky nebezpečných látok alebo kontaminované	N	13,08	0,1%	0	0	13,08	0	0	0	0
5	16 01 03	Opotrebované pneumatiky	O	9,73	0,1%	9,73	0	0	0	0	0	0
6	17 01 07	Zmesi betónu, tehál, obkladačiek, dlaždíc keramiky iné ako	O	785,1	5,4%	0	0	0	0	785,1	0	0
7	17 04 05	železo a oceľ	O	1,84	0,0%	1,84	0	0	0	0	0	0
8	17 05 04	Zemina a kamenivo iné ako uvedené v 17 05 03	O	298,32	2,1%	0	0	0	0	298,32	0	0
9	17 09 04	Zmiešané odpady zo stavieb a demolácií iné ako uvedené	O	0	0,0%	0	0	0	0	0	0	0
10	17 99 00	Drobné stavebné odpady	O	342,63	2,4%	0	0	3,11	0	339,52	0	0
11	20 01 01	Papier a lepenka	O	76,445	0,5%	76,445	0	0	0	0	0	0
12	20 01 02	Sklo	O	243,94	1,7%	71,157	0	172,78	0	0	0	0
13	20 01 08	Biologicky rozložiteľný kuchynský a reštauračný odpad	O	1,43	0,0%	0,5	0	0,93	0	0	0	0
14	20 01 10	Šatstvo	O	27,06	0,2%	2,02	0	25,04	0	0	0	0
15	20 01 11	Textílie	O	0	0,0%	0	0	0	0	0	0	0
16	20 01 19	Pesticídy	N	0	0,0%	0	0	0	0	0	0	0
17	20 01 21	Žiarivky a iný odpad obsahujúci ortuť	N	0,4	0,0%	0,4	0	0	0	0	0	0
18	20 01 23	Vyradené zariadenia obsahujúce chlórfluórované uhľovod.	N	23,83	0,2%	8,37	0	15,46	0	0	0	0
19	20 01 25	Jedlé oleje a tuky	O	0,8	0,0%	0	0	0,8	0	0	0	0
20	20 01 26	Oleje a tuky iné ako uvedené v 20 01 25	N	2,45	0,0%	0	0	2,45	0	0	0	0
21	20 01 27	Farby, tlačiarenské farby, lepidlá a živice obsahujúce nebezpečné	N	0	0,0%	0	0	0	0	0	0	0
22	20 01 28	farby, tlačiarenské farby, lepidlá a živice iné ako uvedené	O	0	0,0%	0	0	0	0	0	0	0
23	20 01 29	detergenty obsahujúce nebezpečné látky	N	0	0,0%	0	0	0	0	0	0	0
24	20 01 33	Batérie a akumulátory uvedené v 16 06 01, 16 06 02 alebo v 16 06 03	N	37,97	0,3%	37,97	0	0	0	0	0	0
25	20 01 35	Vyradené elektrické a elektronické zariadenia iné ako uvedené	N	23,68	0,2%	10,13	0	13,55	0	0	0	0
26	20 01 36	Vyradené elektrické a elektronické zariadenia iné ako uvedené	O	18,77	0,1%	6,47	0	12,3	0	0	0	0
27	20 01 40	Kovy	O	1,52	0,0%	1,43	0	0,09	0	0	0	0
28	20 01 40 01	meď, bronz, mosadz	O	0	0,0%	0	0	0	0	0	0	0
29	20 01 40 02	hliník	O	0	0,0%	0	0	0	0	0	0	0
30	20 01 40 03	oľovo	O	0	0,0%	0	0	0	0	0	0	0
31	20 01 40 05	železo a oceľ	O	0	0,0%	0	0	0	0	0	0	0
32	20 01 39	Plasty	O	124,96	0,9%	56,878	0	68,08	0	0	0	0
33	20 01 99	Odpady inak nešpecifikované	O	22,98	0,2%	12,84	0	10,14	0	0	0	0
34	20 02 01	Biologicky rozložiteľný odpad	O	787,72	5,5%	787,72	0	0	0	0	0	0
35	20 02 02	Zemina a kamenivo	O	0	0,0%	0	0	0	0	0	0	0
36	20 03 01	Zmesový komunálny odpad	O	8132,1	56,4%	0	0	0	0	8132,09	0	0
37	20 03 04	Kal zo septikov	O	0	0,0%	0	0	0	0	0	0	0
38	20 03 06	odpad z čistenia kanalizácie	O	0	0,0%	0	0	0	0	0	0	0
39	20 03 07	Veľkorozmerný odpad	O	3414,3	23,7%	0	0	0	0	3414,28	0	0
40	20 03 08	Drobný stavebný odpad	O	0	0,0%	0	0	0	0	0	0	0
41	20 03 99	komunálne odpady inak nešpecifikované	O	0	0,0%	0	0	0	0	0	0	0
42	02 01 08	Agrochemické odpady obsahujúce nebezpečné látky	N	0	0,0%	0	0	0	0	0	0	0
43	16 05 06	Laboratórne chemikálie pozostávajúce z nebezpečných látok	N	0	0,0%	0	0	0	0	0	0	0
44	20 01 25	Jedlé oleje a tuky	O	0	0,0%	0	0	0	0	0	0	0
45	17 05 06	Výkopová zemina iná ako uvedená v 17 05 05	O	0	0,0%	0	0	0	0	0	0	0
46	17 04 05	Železo a oceľ	O	0	0,0%	0	0	0	0	0	0	0
47	16 06 01	Olovené batérie	N	0	0,0%	0	0	0	0	0	0	0
48	19 12 08	Textílie	O	0	0,0%	0	0	0	0	0	0	0
Odpad spolu				14419	100,0%	1108,95	0	340,24	0	12969,31	0	0
Odpad zhodnocovaný				1449,2	10,1%	7,7%	0,0%	2,4%				
Odpad zneškodňovaný				12969	89,9%				0,0%	89,9%	0,0%	



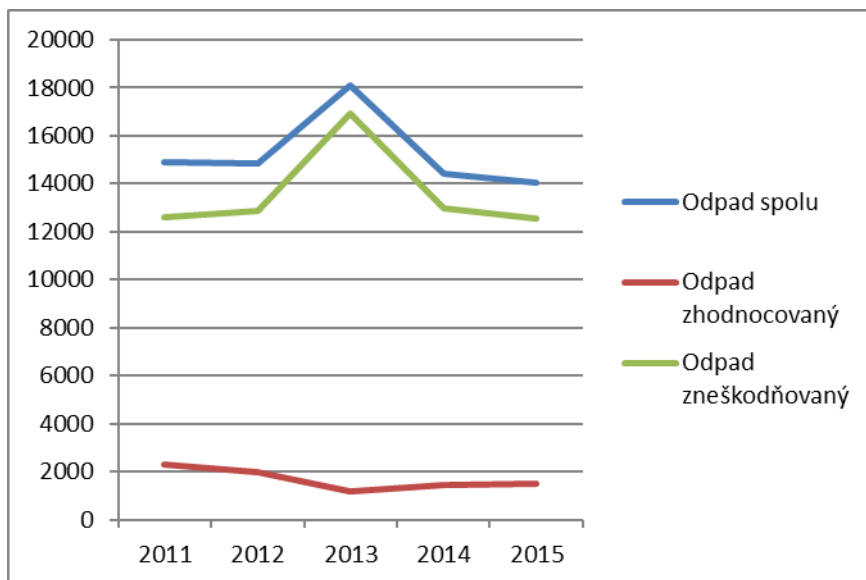


2015	Kód odpadu	Názov odpadu	Kateg. odp.	Odpad spolu (t)	Podiel %	Odpad zhodnotený (t)			Odpad zneškodnený (t)				
						Materiálovo	Energeticky	Iné R	Spaľovanie	Skládkovanie	Iné D		
1	15 01 01	Obaly z papiera a lepenky	O	30,77	0,2%	30,77	0	0	0	0	0	0	
2	15 01 04	Obaly z kovu	O	0	0,0%	0	0	0	0	0	0	0	
3	15 01 05	Kompozitné obaly	O	5,6	0,0%	5,6	0	0	0	0	0	0	
4	15 01 10	Obaly obsahujúce zvyšky nebezpečných látok alebo kontaminované	N	12,42	0,1%	0	0	12,42	0	0	0	0	
5	16 01 03	Opotrebované pneumatiky	O	51,43	0,4%	0	0	51,43	0	0	0	0	
6	17 01 07	Zmesi betónu, tehál, obkladačiek, dlaždíc keramiky iné ako	O	26,28	0,2%	0	0	0	0	26,28	0	0	
7	17 04 05	železo a oceľ	O	0	0,0%	0	0	0	0	0	0	0	
8	17 05 04	Zemina a kamenivo iné ako uvedené v 17 05 03	O	0	0,0%	0	0	0	0	0	0	0	
9	17 09 04	Zmiešané odpady zo stavieb a demolácií iné ako uvedené	O	0	0,0%	0	0	0	0	0	0	0	
10	17 99 00	Drobné stavebné odpady	O	766,98	5,5%	0	0	0	0	766,98	0	0	
11	20 01 01	Papier a lepenka	O	125,88	0,9%	81,442	0	44,44	0	0	0	0	
12	20 01 02	Sklo	O	292,99	2,1%	273,563	0	19,43	0	0	0	0	
13	20 01 08	Biologicky rozložiteľný kuchynský a reštauračný odpad	O	1,91	0,0%	1,62	0	0,29	0	0	0	0	
14	20 01 10	Šatstvo	O	34,24	0,2%	34,24	0	0	0	0	0	0	
15	20 01 11	Textílie	O	0,2	0,0%	0	0	0,2	0	0	0	0	
16	20 01 19	Pesticídy	N	0	0,0%	0	0	0	0	0	0	0	
17	20 01 21	Žiarivky a iný odpad obsahujúci ortuť	N	0,61	0,0%	0,61	0	0	0	0	0	0	
18	20 01 23	Vyradené zariadenia obsahujúce chlórfluórované uhľovod.	N	21,46	0,2%	7,4	0	14,06	0	0	0	0	
19	20 01 25	Jedlé oleje a tuky	O	1,75	0,0%	1,75	0	0	0	0	0	0	
20	20 01 26	Oleje a tuky iné ako uvedené v 20 01 25	N	3,89	0,0%	1,23	0	2,66	0	0	0	0	
21	20 01 27	Farby, tlačiarenské farby, lepidlá a živice obsahujúce nebezpečné	N	0	0,0%	0	0	0	0	0	0	0	
22	20 01 28	farby, tlačiarenské farby, lepidlá a živice iné ako uvedené	O	0	0,0%	0	0	0	0	0	0	0	
23	20 01 29	detergenty obsahujúce nebezpečné látky	N	0	0,0%	0	0	0	0	0	0	0	
24	20 01 33	Batérie a akumulátory uvedené v 16 06 01, 16 06 02 alebo 16 06 03	N	21,1	0,2%	21,1	0	0	0	0	0	0	
25	20 01 35	Vyradené elektrické a elektronické zariadenia iné ako uvedené	N	16,1	0,1%	6,38	0	9,72	0	0	0	0	
26	20 01 36	Vyradené elektrické a elektronické zariadenia iné ako uvedené	O	13,01	0,1%	12,76	0	0,25	0	0	0	0	
27	20 01 40	Kovy	O	1,75	0,0%	1,75	0	0	0	0	0	0	
28	20 01 40 01	meď, bronz, mosadz	O	0	0,0%	0	0	0	0	0	0	0	
29	20 01 40 02	hliník	O	0	0,0%	0	0	0	0	0	0	0	
30	20 01 40 03	oľovo	O	0	0,0%	0	0	0	0	0	0	0	
31	20 01 40 05	železo a oceľ	O	0	0,0%	0	0	0	0	0	0	0	
32	20 01 39	Plasty	O	134,92	1,0%	117,818	0	17,1	0	0	0	0	
33	20 01 99	Odpady inak nešpecifikované	O	17,3	0,1%	17,3	0	0	0	0	0	0	
34	20 02 01	Biologicky rozložiteľný odpad	O	727,1	5,2%	723	0	0	0	4,1	0	0	
35	20 02 02	Zemina a kamenivo	O	297,9	2,1%	0	0	0	0	297,9	0	0	
36	20 03 01	Zmesový komunálny odpad	O	8267	58,9%	0	0	0	0	8266,96	0	0	
37	20 03 04	Kal zo septikov	O	0	0,0%	0	0	0	0	0	0	0	
38	20 03 06	odpad z čistenia kanalizácie	O	0	0,0%	0	0	0	0	0	0	0	
39	20 03 07	Veľkorozmerný odpad	O	3166,9	22,6%	0	0	0	0	3166,94	0	0	
40	20 03 08	Drobný stavebný odpad	O	0	0,0%	0	0	0	0	0	0	0	
41	20 03 99	komunálne odpady inak nešpecifikované	O	0	0,0%	0	0	0	0	0	0	0	
42	02 01 08	Agrochemické odpady obsahujúce nebezpečné látky	N	0	0,0%	0	0	0	0	0	0	0	
43	16 05 06	Laboratórne chemikálie pozostávajúce z nebezpečných látok	N	0	0,0%	0	0	0	0	0	0	0	
44	20 01 25	Jedlé oleje a tuky	O	0	0,0%	0	0	0	0	0	0	0	
45	17 05 06	Výkopová zemina iná ako uvedená v 17 05 05	O	0	0,0%	0	0	0	0	0	0	0	
46	17 04 05	Železo a oceľ	O	0	0,0%	0	0	0	0	0	0	0	
47	16 06 01	Olovené batérie	N	0	0,0%	0	0	0	0	0	0	0	
48	19 12 08	Textílie	O	0	0,0%	0	0	0	0	0	0	0	
Odpad spolu				14039	100,0%	1338,333	0	172	0	12529,16	0	0	
Odpad zhodnocovaný				1510,3	10,8%	9,5%	0,0%	1,2%					
Odpad zneškodňovaný				12529	89,2%				0,0%	89,2%	0,0%		



### Trend vývoja nakladania s odpadmi za roky 2011-2015

	2011	2012	2013	2014	2015
<b>Odpad spolu</b>	14902,063	14851,122	18109,429	14418,5	14039,493
Odpad zhodnocovaný	2299,953	1991,812	1168,649	1449,19	1510,333
Odpad zneškodňovaný	12602,11	12859,31	16940,78	12969,31	12529,16



### 2.3. Predpokladané množstvo vzniku komunálnych odpadov a drobného stavebného odpadu

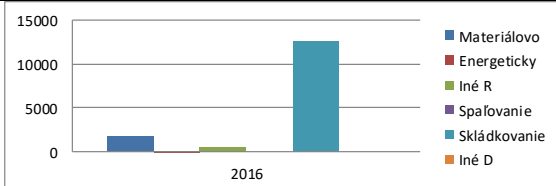
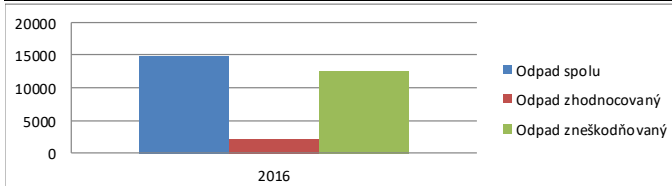
Predpokladané celkové množstvo vzniku komunálnych odpadov a osobitne predpokladané celkové množstvo vzniku jednotlivých druhov komunálnych odpadov a predpokladaný podiel ich zhodnocovania a zneškodňovania vo východiskovom roku programu a v cieľovom roku sú spracované v samostatných tabuľkách podľa daného roku:

- Vznik odpadov a nakladanie s nimi vo východiskovom roku 2016
- Vznik odpadov a nakladanie s nimi v cieľovom roku 2020

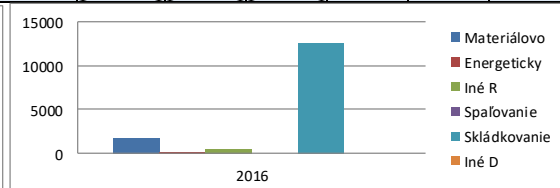
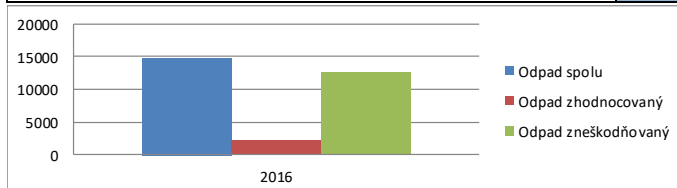
Na zjednodušenie boli jednotlivé činnosti nakladania s odpadmi zaradené do šiestich skupín nasledovne:

Skupina nakladania	Kód nakladania
zhodnocovania materiálové	R2, R3, R4, R5, R6, R7, R8, R9, R11, R12
zhodnocovania energetické	R1
zhodnocovanie iné	R10, R13
zneškodňovanie skládkovaním	D1, D3, D5, D12
zneškodňovanie spaľovaním	D10
zneškodňovanie iné	D2, D4, D8, D9, D13, D14, D15, Z

2016	Kód odpadu	Názov odpadu	Kateg. odp.	Odpad spolu (t)	Podiel %	Odpad zhodnotený (t)			Odpad zneškodnený (t)		
						Materiálovo	Energeticky	Iné R	Spaľovanie	Skłádkovanie	Iné D
1	15 01 01	Obaly z papiera a lepenky	O	0	0,0%	0	0	0	0	0	0
2	15 01 04	Obaly z kovu	O	0	0,0%	0	0	0	0	0	0
3	15 01 05	Kompozitné obaly	O	0	0,0%	0	0	0	0	0	0
4	15 01 10	Obaly obsahujúce zvyšky nebezpečných látok alebo kontaminovaných	N	0,008	0,0%	0	0	0	0	0,008	0
5	16 01 03	Opotrebované pneumatiky	O	0	0,0%	0	0	0	0	0	0
6	17 01 07	Zmesi betónu, tehál, obkladačiek, dlaždíc keramiky iné ako	O	132,92	0,9%	115,24	0	0	0	17,68	0
7	17 04 05	železo a oceľ	O	0	0,0%	0	0	0	0	0	0
8	17 05 04	Zemina a kamenivo iné ako uvedené v 17 05 03	O	19,38	0,1%	0	0	0	0	19,38	0
9	17 09 04	Zmiešané odpady zo stavieb a demolácií iné ako uvedené	O	0	0,0%	0	0	0	0	0	0
10	17 99 00	Drobné stavebné odpady	O	150,96	1,0%	0	0	0	0	150,96	0
11	20 01 01	Papier a lepenka	O	138,46	0,9%	59,66	0	78,8	0	0	0
12	20 01 02	Sklo	O	241,52	1,6%	66,8	0	174,72	0	0	0
13	20 01 08	Biologicky rozložiteľný kuchynský a reštauračný odpad	O	2,69	0,0%	0,61	0	2,08	0	0	0
14	20 01 10	Šatstvo	O	52,28	0,4%	7,52	3,72	41,04	0	0	0
15	20 01 11	Textílie	O	0,8	0,0%	0,8	0	0	0	0	0
16	20 01 19	Pesticídy	N	0,002	0,0%	0	0	0	0	0	0,002
17	20 01 21	Žiarivky a iný odpad obsahujúci ortuť	N	0,32	0,0%	0	0	0,32	0	0	0
18	20 01 23	Vyradené zariadenia obsahujúce chlórfluórované uhľovodíky	N	22,242	0,2%	3,742	0	18,5	0	0	0
19	20 01 25	Jedlé oleje a tuky	O	2,3	0,0%	0,13	0	2,17	0	0	0
20	20 01 26	Oleje a tuky iné ako uvedené v 20 01 25	N	3,076	0,0%	0,106	0	2,97	0	0	0
21	20 01 27	Farby, tlačiarenské farby, lepidlá a živice obsahujúce nebezpečné látky	N	7,48	0,1%	0,24	0	0	0	7,24	0
22	20 01 28	farby, tlačiarenské farby, lepidlá a živice iné ako uvedené	O	0,163	0,0%	0,163	0	0	0	0	0
23	20 01 29	detergenty obsahujúce nebezpečné látky	N	0,003	0,0%	0,003	0	0	0	0	0
24	20 01 33	Batérie a akumulátory uvedené v 16 06 01, 16 06 02 alebo 16 06 03	N	21,148	0,1%	0,048	0	21,1	0	0	0
25	20 01 35	Vyradené elektrické a elektronické zariadenia iné ako uvedené	N	21,214	0,1%	5,594	0	15,62	0	0	0
26	20 01 36	Vyradené elektrické a elektronické zariadenia iné ako uvedené	O	25,715	0,2%	3,135	0	22,58	0	0	0
27	20 01 40	Kovy	O	641,69	4,3%	641,34	0	0,35	0	0	0
28	20 01 40 01	meď, bronz, mosadz	O	19,37	0,1%	19,37	0	0	0	0	0
29	20 01 40 02	hliník	O	23,46	0,2%	23,46	0	0	0	0	0
30	20 01 40 03	oľovo	O	18,9	0,1%	18,9	0	0	0	0	0
31	20 01 40 05	železo a oceľ	O	9,8	0,1%	9,8	0	0	0	0	0
32	20 01 39	Plasty	O	140,07	0,9%	54,18	0	85,89	0	0	0
33	20 01 99	Odpady inak nešpecifikované	O	0	0,0%	0	0	0	0	0	0
34	20 02 01	Biologicky rozložiteľný odpad	O	737	5,0%	737	0	0	0	0	0
35	20 02 02	Zemina a kamenivo	O	416,42	2,8%	35,24	0	0	0	381,18	0
36	20 03 01	Zmesový komunálny odpad	O	8224,7	55,5%	0	0	0	0	8224,7	0
37	20 03 04	Kal zo septikov	O	147,84	1,0%	0	0	0	0	147,84	0
38	20 03 06	odpad z čistenia kanalizácie	O	30,96	0,2%	0	0	0	0	30,96	0
39	20 03 07	Veľkorozmerný odpad	O	2633,6	17,8%	0	0	0	0	2633,6	0
40	20 03 08	Drobný stavebný odpad	O	930,3	6,3%	0	0	0	0	930,3	0
41	20 03 99	komunálne odpady inak nešpecifikované	O	3,03	0,0%	0	3,03	0	0	0	0
42	02 01 08	Agrochemické odpady obsahujúce nebezpečné látky	N	0	0,0%	0	0	0	0	0	0
43	16 05 06	Laboratórne chemikálie pozostávajúce z nebezpečných látok	N	0	0,0%	0	0	0	0	0	0
44	20 01 25	Jedlé oleje a tuky	O	0	0,0%	0	0	0	0	0	0
45	17 05 06	Výkopová zemina iná ako uvedená v 17 05 05	O	0	0,0%	0	0	0	0	0	0
46	17 04 05	Železo a oceľ	O	0	0,0%	0	0	0	0	0	0
47	16 06 01	Oľovené batérie	N	0	0,0%	0	0	0	0	0	0
48	19 12 08	Textílie	O	0	0,0%	0	0	0	0	0	0
<b>Odpad spolu</b>				<b>14820</b>	<b>100,0%</b>	<b>1803,081</b>	<b>6,75</b>	<b>466,14</b>	<b>0</b>	<b>12543,81</b>	<b>0,002</b>
Odpad zhodnocovaný				2276	15,4%	12,2%	0,0%	3,1%			
Odpad zneškodňovaný				12544	84,6%				0,0%	84,6%	0,0%



2020	Kód odpadu	Názov odpadu	Kateg. odp.	Odpad spolu (t)	Podiel %	Odpad zhodnotený (t)			Odpad zneškodnený (t)		
						Materiálovo	Energeticky	Iné R	Spařovanie	Skłádkovanie	Iné D
1	16 01 03	Opotrebované pneumatiky	O	0	0,0%	0	0	0	0	0	0
2	20 01 01	Papier a lepenka	O	250	1,7%	250	0	0	0	0	0
3	20 01 02	Sklo	O	300	2,1%	300	0	0	0	0	0
4	20 01 04	obaly z kovu	O	50	0,3%	50	0	0	0	0	0
5	20 01 05	obaly obsahujúce zvyšky nebezpečných látok alebo kontak	N	5	0,0%	5	0	0	0	0	0
6	20 01 08	Biologicky rozložiteľný kuchynský a reštauračný odpad	O	50	0,3%	50	0	0	0	0	0
7	20 01 10	Šatstvo	O	50	0,3%	50	0	0	0	0	0
8	20 01 11	Textílie	O	0,8	0,0%	0,8	0	0	0	0	0
9	20 01 13	Rozpúšťadlá	N	3	0,0%	3	0	0	0	0	0
10	20 01 19	Pesticídy	N	3	0,0%	0	0	0	0	3	0
11	20 01 21	Žiarivky a iný odpad obsahujúci ortuť	N	2	0,0%	2	0	0	0	0	0
12	20 01 23	Vyradené zariadenia obsahujúce chlórfluórované uhľovod	N	30	0,2%	30	0	0	0	0	0
13	20 01 25	Jedlé oleje a tuky	O	10	0,1%	10	0	0	0	0	0
14	20 01 26	Oleje a tuky iné ako uvedené v 20 01 25	N	5	0,0%	5	0	0	0	0	0
15	20 01 27	Farby, tlačiarenské farby, lepidlá a živice obsahujúce nebe	N	10	0,1%	10	0	0	0	0	0
16	20 01 28	farby, tlačiarenské farby, lepidlá a živice iné ako uvedené	O	1	0,0%	1	0	0	0	0	0
17	20 01 33	Batérie a akumulátory uvedené v 16 06 01, 16 06 02 alebo 1	N	30	0,2%	30	0	0	0	0	0
18	20 01 35	Vyradené elektrické a elektronické zariadenia iné ako uve	N	30	0,2%	30	0	0	0	0	0
19	20 01 36	Vyradené elektrické a elektronické zariadenia iné ako uve	O	30	0,2%	30	0	0	0	0	0
20	20 01 39	Plasty	O	175	1,2%	175	0	0	0	0	0
21	20 01 40	Kovy	O	700	4,8%	700	0	0	0	0	0
22	20 02 01	Biologicky rozložiteľný odpad	O	2000	13,9%	2000	0	0	0	0	0
23	20 02 02	Zemina a kamenivo	O	400	2,8%	400	0	0	0	0	0
24	20 03 01	Zmesový komunálny odpad	O	6500	45,0%	0	0	0	0	6500	0
25	20 03 07	Veľkorozmerný odpad	O	2500	17,3%	0	0	0	0	2500	0
26	20 03 08	Drobný stavebný odpad	O	1300	9,0%	650	0	0	0	650	0
<b>Odpad spolu</b>				<b>14435</b>	<b>100,0%</b>	<b>4781,8</b>	<b>0</b>	<b>0</b>	<b>0</b>	<b>9653</b>	<b>0</b>
Odpad zhodnocovaný				4781,8	33,1%	33,1%	0,0%	0,0%			
Odpad zneškodňovaný				9653	66,9%				0,0%	66,9%	0,0%



### 3. Vyhodnotenie predchádzajúceho programu

Čiastočné zníženie množstva komunálnych odpadov v niektorých druhoch odpadov	Čiastočne splnené, no nesplnené pri zmesovom komunálnom odpade.
Zvýšený podiel triedeného zberu komunálnych odpadov a následné zhodnotenie vyseparovaných zložiek	Splnené.
Zníženie množstva biologicky rozložiteľných komunálnych odpadov ukladaných na skládky odpadov	Splnené.

### 4. Záväzná časť programu

#### 4.1. Ciele a cieľové smerovanie v nakladaní s komunálnym odpadom

Tvorba odpadov je silne závislá na životnej úrovni danej krajiny, regiónu či obce. Aj vznik odpadov v našej obci bude silne závislý od životnej úrovne našich obyvateľov a regiónu. Do budúcnosti nepredpokladáme so znižovaním celkového množstva odpadov. Predpokladáme však odklon od skládkovania odpadov smerom k zhodnocovaniu odpadov a to najmä k materiálovej recyklácii a zhodnocovaniu BIO odpadov.

**Ciele stanovené krajským Programom odpadového hospodárstva sú najmä:**

- Hlavným cieľom odpadového hospodárstva kraja do roku 2020 je minimalizácia negatívnych účinkov vzniku a nakladania s odpadmi na zdravie ľudí a životné prostredie.
- Strategickým cieľom odpadového hospodárstva SR ako i kraja zostáva pre obdobie rokov 2016 až 2020 zásadné odklonenie odpadov od ich zneškodňovania skládkovaním obzvlášť pre komunálne odpady.
- Cieľ pre komunálne odpady je zvýšiť do roku 2020 prípravu na opätovné použitie a recykláciu odpadu z domácností ako papier, kov, plasty a sklo a podľa možnosti z iných zdrojov, pokiaľ tieto zdroje obsahujú podobný odpad ako odpad z domácností, najmenej na 50 % podľa hmotnosti.
- Cieľ pre biologicky rozložiteľné komunálne odpady je do roku 2020 znížiť množstvo skládkovaných biologicky rozložiteľných komunálnych odpadov na 35 % z celkového množstva (hmotnosti) biologicky rozložiteľných komunálnych odpadov vzniknutých v roku 1995.
- Cieľ do roku 2020 pre odpady z papiera a lepenky je materiálové zhodnocovanie na 70 %.
- Cieľ do roku 2020 pre odpady zo skla je materiálové zhodnocovanie na 80 % a skládkovanie odpadového skla je potrebné znížiť na úroveň 10 %.

- Cieľ do roku 2020 pre odpady z plastu je dosiahnuť 55 % materiálového zhodnotenia a zníženie skládkovania plastových odpadov na 5 %.
- Cieľ do roku 2020 pre odpady zo železných a neželezných kovov je ich materiálové zhodnocovanie na úrovni 90 % s nulovým energetickým zhodnocovaním a postupným znižovaním skládkovania na úroveň maximálne 1 %.
- Cieľ pre odpady z obalov je celková miera zhodnocovania najmenej vo výške 60 % hmotnosti odpadov z obalov a celková miera recyklácie najmenej vo výške 55 %.
- Cieľ pre stavebné a demolačné odpady je do roku 2020 zvýšiť prípravu na opätovné použitie, recykláciu a ostatnú konverziu materiálu vrátane zasypávacích prác použitím odpadu z bezpečných konštrukcií a sutí z demolácií ako náhrady za iné materiály, bez využívania prirodzene sa vyskytujúceho materiálu definovaného v kategórii 17 05 04 v zozname odpadov, najmenej na 70 % podľa hmotnosti.

#### **Ciele Programu obce do roku 2020 sú zamerané na:**

1. zníženie množstva vzniku komunálnych odpadov, osobitne na zníženie zmesového komunálneho odpadu,
  - a) Znižovanie celkového množstva vzniku komunálnych odpadov sa neočakáva, no očakáva sa čiastočné zníženie množstva zmesového komunálneho odpadu, nakoľko sa kladie väčší dôraz na triedenie odpadov a ich zhodnocovanie a aj kvôli tomu, že sa kladie dôraz na predchádzanie vzniku biologicky rozložiteľných odpadov.
2. zvýšenie podielu triedeného zberu,
  - a) Do roku 2020 zvýšiť prípravu na opätovné použitie a recykláciu odpadu z domácností ako papier, kov, plasty a sklo a podľa možnosti z iných zdrojov, pokiaľ tieto zdroje obsahujú podobný odpad ako odpad z domácností, najmenej na 50 % podľa hmotnosti takéhoto odpadu vzniknutého v predchádzajúcom kalendárnom roku,
  - b) Zvýšenie podielu triedeného zberu biologicky rozložiteľných odpadov,
  - c) Zvýšenie podielu triedeného zberu stavebných odpadov na úroveň 70 % podľa hmotnosti.
3. znížovanie množstva biologicky rozložiteľného komunálneho odpadu ukladaného na skládky odpadov,
  - a) Zníženie množstva skládkovaného biologicky rozložiteľného komunálneho odpadu do konca roku 2020 na 35 % z celkového množstva biologicky rozložiteľného komunálneho odpadu vzniknutého v roku 1995,
  - b) Zákaz skládkovania akéhokoľvek biologicky rozložiteľného odpadu – vrátane papiera, či lepenky.
4. zvýšenie zhodnotenia komunálneho odpadu,
  - a) Do roku 2020 zvýšiť prípravu na opätovné použitie a recykláciu odpadu z domácností ako papier, kov, plasty a sklo a podľa možnosti z iných zdrojov, pokiaľ tieto zdroje obsahujú podobný odpad ako odpad z domácností, najmenej na 50 % podľa hmotnosti takéhoto odpadu vzniknutého v predchádzajúcom kalendárnom roku,

#### 4.2. Opatrenia na dosiahnutie stanovených cieľov a opatrenia na zabezpečenie informovanosti obyvateľov o triedenom zbere a o význame značiek na obaloch

##### Opatrenia Programu obce do roku 2020 vo vzťahu k cieľu Programu obce:

1. zníženie množstva vzniku komunálnych odpadov, osobitne na zníženie zmesového komunálneho odpadu

Opatrenie 1: Čiastočné zníženie množstva zmesového komunálneho odpadu bude docielené zvýšeným triedeným zberom odpadov ako je papier, plast, sklo a kovy a najmä zvýšeným triedením biologicky rozložiteľných komunálnych odpadov a stavebných odpadov.

2. zvýšenie podielu triedeného zberu,

Opatrenie 2: Úzka spolupráca s Organizáciami zodpovednosti výrobcov, ktoré zabezpečujú financovanie triedeného zberu obalov, neobalových výrobkov, elektroodpadov, batérií a akumulátorov, či pneumatík.

Opatrenie 3: Zvyšovanie počtu zberných nádob, resp. frekvencie vývozov odpadov, spadajúcich pod Rozšírenú zodpovednosť výrobcov.

Opatrenie 4: Zber biologicky rozložiteľných odpadov od každej individuálnej a komplexnej bytovej výstavby formou kompostovacieho zásobníka, resp. zberom cez zberné nádoby.

Opatrenie 5: Zber biologicky rozložiteľných odpadov v malých kompostárňach.

Opatrenie 6: Zber stavebných odpadov a ich odovzdávanie na recykláciu.

3. znižovanie množstva biologicky rozložiteľného komunálneho odpadu ukladaného na skládky odpadov,

Opatrenie 7: Zavedenie kompostovania biologicky rozložiteľného komunálneho odpadu v kompostovacích zásobníkoch, resp. zberom cez zberné nádoby od individuálnej bytovej výstavby a komplexnej bytovej výstavby.

Opatrenie 8: Zavedenie zberu biologicky rozložiteľných odpadov v malých kompostárňach.

Opatrenie 8: Každý vyzbieraný biologicky rozložiteľný odpad v obci, musí byť poskytnutý na zhodnotenie, nie na zneškodnenie skládkovaním – vrátane papiera, či lepenky.

4. zvýšenie zhodnotenia komunálneho odpadu,

Opatrenie 9: Zvýšenie podielu zhodnotenia pre komunálne odpady, vzhľadom na Rozšírenú zodpovednosť výrobcova bezplatný systém zberu.

Opatrenie 10: Zvýšenie podielu zhodnocovania biologicky rozložiteľných odpadov, vzhľadom na zber tohto odpadu od individuálnej bytovej výstavby a komplexnej bytovej výstavby, ako aj zberom tohto odpadu v malých kompostárňach,



Opatrenie 11: Zvýšenie podielu zhodnocovania stavebných odpadov, vzhľadom na ich zber a odovzdávanie do zariadení na zhodnocovanie odpadov, najmenej na 70 % podľa hmotnosti.

**Opatrenia na zabezpečenie informovanosti obyvateľov o triedenom zbere a o význame značiek na obaloch.**

Opatrenie 12: Obec, ako aj v spolupráci s Organizáciami zodpovednosti výrobcov bude organizovať semináre, prednášky o triedenom zbere odpadov, s cieľom vysvetľovať potreby separácie odpadov z environmentálneho hľadiska.

Opatrenie 13: Obec sa postará o distribúciu letákov o systéme triedeného zberu do každej domácnosti minimálne jedenkrát za rok.

Opatrenie 14: Obec bude apelovať na svojich obyvateľov aby sa snažili obmedzovať nákupy spotrebných tovarov krátkej životnosti.

Opatrenie 15: Obec bude apelovať na svojich obyvateľov aby sa uprednostňovali nákupy tovarov vo veľkých baleniach, ako aj vo vratných obaloch a obmedzovali nákupy tovarov balených vo viacerých jednorazových obaloch.

Opatrenie 16: Komunikácia s obyvateľmi, oznamy v miestnom rozhlase, miestnych novinách, internetovej stránke, či na miestnych úradných tabuliach o triedenom zbere odpadov

Opatrenie 17: Vysvetľovanie významu značiek na spotrebiteľských obaloch, ktoré znamenajú, že obal možno zhodnotiť

### GRAFICKÉ ZNAČKY NA OZNAČOVANIE OBALOV

1. Možnosti označenia obalu podľa materiálového zloženia v súlade s osobitným predpisom.')

a)

1

b)

PET

c)

PET 1

2. Ďalšie možnosti označenia obalu podľa materiálového zloženia.

a)



b)



c)



3. Značka, ktorá znamená, že obal po použití treba dať do zbernej nádoby.



## 5. Smerná časť programu

### 5.1. Informácie o dostupnosti zariadení na spracovanie jednotlivých druhov komunálnych odpadov a aké typy spracovateľ. zariadení pre komunálny odpad je vhodné vybudovať.

Príslušné informácie sa uvedú pri zohľadnení cieľov stanovených v tomto programe, v programe kraja ako aj dostupnosti najbližšieho vhodného zariadenia a kapacity zariadení vybudovaných v rámci Slovenskej republiky pre daný druh odpadu.

### 5.1.1. Informácie o dostupnosti zariadení na spracovanie jednotlivých druhov komunálnych odpadov

Okruh	Druhy odpadov	Názov spoločnosti
Triedený zber	20 01 01 – papier, 20 01 01 – sklo, 20 01 03 – VKM, 20 01 39 - plasty	KOMPLEX - odpadová spoločnosť, s.r.o. – Pusté Sady FCC Trnava, s.r.o. – Trnava KEREKTÓ T.K.O, s. r. o. – Čierna voda
Kovy	20 01 04 – obaly z kovu, 20 01 40 – kovy	Zberné suroviny Žilina a. s., Trnava Metalimpex Slovakia, s. r. o., Trnava
Nebezpečné odpady	20 01 05 – nebezpečné obaly, 20 01 13 – rozpúšťadlá, 20 01 14 – kyseliny, 20 01 15 – zásady, 20 01 10 – pesticídy, 20 01 26 – nebezpečné oleje, 20 01 27 – nebezpečné farby, 20 01 28 - farby	CHRENEKO s.r.o., Trnava FCC Trnava, s.r.o. – Trnava EBA, s.r.o., Sládkovičovo ARGUSS, s.r.o., Bratislava
BIO	20 01 08 - BIO kuchynský a reštauračný odpad, 20 01 25 – jedlé tuky a oleje, 20 01 38 – drevo, 20 02 01 – zelené BIO odpady	FCC Trnava, s.r.o. - Trnava HAMOS, s.r.o., Zavar biomarina-biowaste s.r.o., Trnava
Šatstvo	20 01 10 – šatstvo, 20 01 11 - textil	Marcel Čičman, Komjatice, TextilEco a.s., Bratislava ECO TEXTIL s.r.o., Banská Bystrica Humana People to People Slovakia s.r.o., Martin
Elektroodpad	20 01 21 – žiarivky, 20 01 23 – elektro chladničky, 20 01 35 – nebezpečné elektro, 20 01 36 - elektro	ANEO s.r.o. Trnava BOMAT s.r.o. Veľké Orvište ENVIROPOL SK s. r. o., Bratislava
Batérie	20 01 33 – auto batérie, 20 01 34 – batérie,	MACH TRADE, spol. s r.o., Sereď INSA, s.r.o., Sereď
Zmesové odpady	20 03 01 – zmesový komunálny odpad, 20 03 02 – odpad z trhovísk, 20 03 03 – odpad z čistenia ulíc, 20 03 07 – objemný odpad	KOMPLEX - odpadová spoločnosť, s.r.o. – Pusté Sady FCC Trnava, s.r.o. – Trnava Technické služby Galanta
Stavebné odpady	20 03 08 – drobný stavebný odpad, 20 02 02 – zemina a kamenivo	KOMPLEX - odpadová spoločnosť, s.r.o. – Pusté Sady FCC Trnava, s.r.o. - Trnava ALAS SLOVAKIA, s.r.o., Trnava

### **5.1.2. Informácie o tom, aké typy spracovateľských zariadení pre komunálny odpad je vhodné vybudovať.**

Úlohou obce nie je definovať vhodnosť, či nevhodnosť budovania zariadení na spracovávanie odpadov. Táto úloha prislúcha štátu a jeho politike v oblasti smerovania odpadového hospodárstva. Po zedefinovaní smerovania nakladania s odpadmi sa o jednotlivé zariadenia zväčša postará trhový mechanizmus, najmä prevádzky podnikateľských subjektov, či obecné organizácie.

Ak bude obec, prípadne iný subjekt v budúcnosti plánovať nové zariadenia na nakladanie s odpadmi, obec bude účastníkom konania procesu schvaľovania výstavby, či zmeny daného zariadenia, vrátane posudzovania vplyvov na životné prostredie.

### **5.2. Údaje o využívaní kampaní na zvyšovanie povedomia obyvateľstva v oblasti nakladania s komunálnymi odpadmi**

V rámci informačných kampaní medzi obyvateľmi bude potrebné zvyšovať povedomie obyvateľov v oblasti triedenia a nakladania s komunálnymi odpadmi, o potrebe triedeného zberu komunálnych odpadov, či o prínose jeho zhodnocovania a negatívach jeho zneškodňovania.

Obec sa zaväzuje zabezpečiť podľa potreby, najmenej jedenkrát do roka, informačnú kampaň zameranú na zvýšenie triedeného zberu biologicky rozložiteľných komunálnych odpadov a triedeného zberu odpadov. Spôsob vykonania informačných kampaní: letáky, web stránka, semináre, prednášky, obecné noviny, či oznamy na úradných tabuliach.

Počet informačných kampaní môže byť aj vyšší – predpokladaný počet je 4 krát za kalendárny rok. Obsahové zameranie týchto kampaní bude smerovať k zvýšeniu povedomia obyvateľov v oblasti nakladania s komunálnymi odpadmi, o potrebe triedeného zberu komunálnych odpadov, o prínose jeho zhodnocovanie a o negatívach jeho zneškodňovania.

Predpokladaný prínos informačných kampaní bude spočívať vo zvyšovaní environmentálneho povedomia obyvateľov, vo zvyšovaní podielu triedeného zberu odpadov v obci a v znižovaní produkcie zmesového komunálneho odpadu.

### **5.3. Rozsah finančnej náročnosti programu**

Uvedie sa predpokladaná výška finančných prostriedkov potrebných na zavedenie navrhovaných opatrení s rozlíšením na jednotlivé prúdy odpadov, pre ktoré sú stanové ciele.

Predpokladaná výška finančných prostriedkov je:

- Investičné náklady: 220 000 €
- Prevádzkové náklady na rok: 65 000 €

Pre výpočet výšky predpokladaných finančných prostriedkov z pohľadu jednotlivých prúdov odpadu obec majú vplyv:

- Pokles nákladov so zmesovým komunálnym odpadom, nakoľko sa predpokladá mierny odklon od skládkovania odpadov,
- Výrazný nárast nákladov v súvislosti s nakladaním s BIO odpadmi, najmä investičné a prevádzkové náklady,
- Triedený zber odpadov ako papier, plast, sklo, kovy a VKM, ktoré však hradí Organizácia zodpovednosti výrobcov, teda na obec by to nemalo mať vplyv,
- Mierny nárast nákladov v súvislosti s recykláciou stavebných odpadov,
- Mierny nárast nákladov v súvislosti s propagačnými aktivitami pre podporu triedeného zberu odpadov.

## 6. Iné


### 6.1 Potvrdenie spracovateľa údajov

#### 6.1.1 Meno (názov) spracovateľa programu

**Odpadový hospodár s.r.o.**, na základe objednávky obce/mesta

#### 6.1.2 Potvrdenie správnosti údajov podpisom oprávneného zástupcu

Odpadový hospodár s.r.o.  
Hroznová 4684/1, Pozinač 902 01  
IČO: 46 708 740, DIČ: 2023558427  
052 301 8700  
info@odpadovy-hospodar.sk



## 7. Prílohová časť

### 7.1 Rozhodnutia správnych orgánov vydané obci vo veci odpadov

- Mesto Sereď

### 7.2 Protokoly o vykonaných kontrolách vo veciach odpadového hospodárstva

- Obec Pata

- Obec Váhovce